


Rýchly štart

Nokia Lumia 530
Nokia Lumia 530 Dual SIM



9263656 1.0. Vydanie SK

RM-1017
RM-1019



Tlačidlá a súčasti

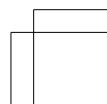
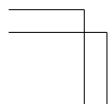
❗ Dôležité: Pred použitím si prečítajte dôležité informácie o bezpečnom používaní zariadenia a batérie v častiach Bezpečnosť a Informácie o výrobku a bezpečnostné informácie v používateľskej príručke zariadenia na stránke www.nokia.com/support a v používateľskej príručke v zariadení. Vyberte položky **i** **Nokia Care**.

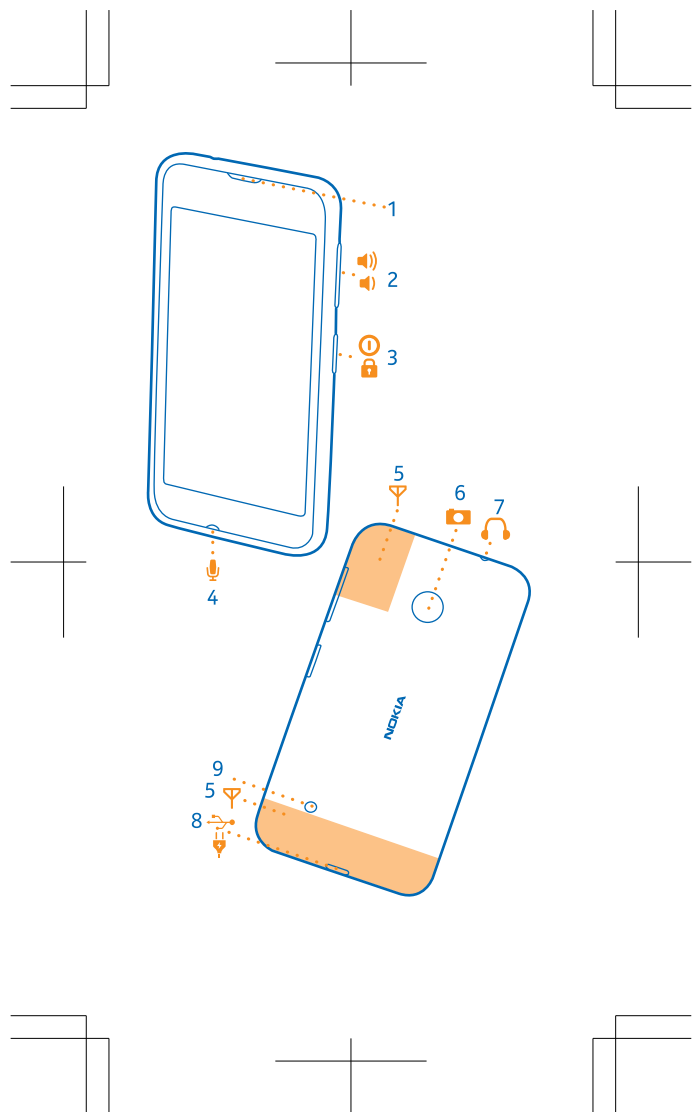
- 1 Slúchadlo
- 2 Tlačidlá hlasitosti
- 3 Vypínač/tlačidlo uzamykania
- 4 Mikrofón
- 5 Oblasť okolo antény
- 6 Fotoaparát
- 7 Audiokonektor 3,5 mm
- 8 Mikrokonektor USB
- 9 Reproduktor



Niektoré doplnky uvedené v tejto používateľskej príručke, ako je napríklad nabíjačka, headset alebo dátový kábel, je možné kúpiť samostatne.

Nedotýkajte sa oblasti antény, keď sa anténa používa. Kontakt s anténou zhoršuje signál a môže znížiť výdrž batérie pre vyšší výkon počas prevádzky.

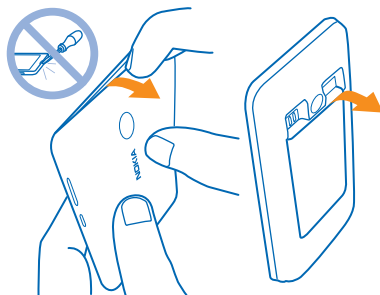


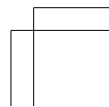
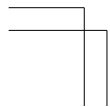
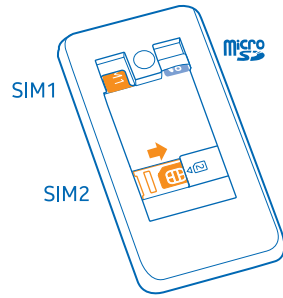
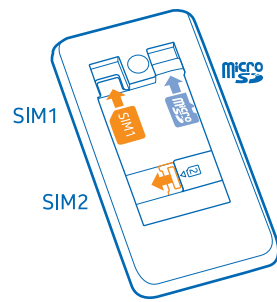
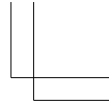
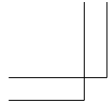


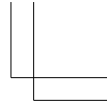
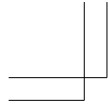
Vloženie karty SIM a pamäťovej karty

Overte si, či je telefón vypnutý.

1. Vložte necht palca do spoja medzi rámom displeja a zadným krytom pri vrchnej strane telefónu. Nepoužívajte žiadne ostré nástroje, pretože môžu poškodiť telefón.
2. Palec položte na strednú časť zadného krytu a nadvihnutím ho odstráňte.
3. Ak je v telefóne vložená batéria, nadvihnite ju z pravého horného rohu.
4. Mikrokartu SIM zasuňte do príslušného otvoru na mikrokartu SIM1 tak, aby kovová plôška s kontaktmi smerovala nadol.
5. Pamäťovú kartu zasuňte do otvoru pre pamäťovú kartu.
6. Nokia Lumia 530 Dual SIM: Ak máte druhú SIM kartu, vysuňte držiak na druhú kartu. Kartu umiestnite do držiaka kovovou plôškou s kontaktmi smerom nahor a držiak znova zasuňte.

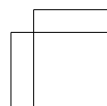
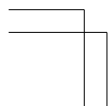






❗ Dôležité: Zariadenie používa mikrokartu SIM, známu ako kartu mini-UICC SIM. Použitie nekompatibilných SIM kariet alebo používanie adaptérov SIM kariet môže poškodiť kartu alebo zariadenie a môže porušiť dáta uložené na karte.

★ Tip: Na dosiahnutie najlepšieho výkonu sa odporúča používať rýchlu 4 – 128 GB pamäťovú kartu od známeho výrobcu.



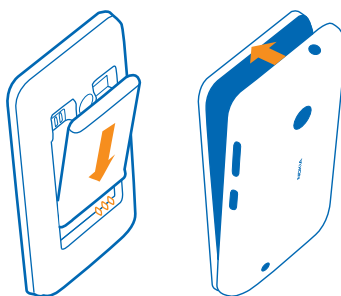
Výmena batérie a založenie zadného krytu

1. Zarovnajte kontakty batérie a batériu vložte dovnútra.
2. Zatláčte spodnú časť zadného krytu k spodnej časti telefónu, až kým kryt nezapadne na miesto.
3. Ak chcete telefón zapnúť, stlačte vypínač.

Nabítenie batérie


Kompatibilnú nabíjačku zapojte do sieťovej zásuvky a mikrokonektor USB zapojte do telefónu. Telefón tiež môžete nabíjať z počítača pomocou kábla USB.


Ak je batéria úplne vybitá, môže sa nabíjať až 20 minút, kým budete môcť zariadenie použiť. Indikátor nabíjania sa nemusí počas tejto doby zobrazovať.





Pomocník a tipy

Telefón tiež obsahuje používateľskú príručku, ktorá je v prípade potreby kedykoľvek k dispozícii. Pozrite si videá, nájdite odpovede na svoje otázky a získajte užitočné tipy. Na úvodnej obrazovke potiahnite prstom doľava a ťuknite na položku  **Nokia Care**. Ak je softvér Windows Phone pre vás novinkou, pozrite si časť určenú pre nových používateľov softvéru Windows Phone.

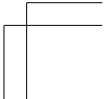

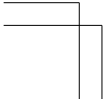
Ak chcete preniesť kontakty a textové správy zo svojho starého telefónu, na úvodnej obrazovke potiahnite prstom doľava a ťuknite na položku  **Prenos mojich dát**. Ďalšie informácie nájdete v aplikácii Nokia Care.

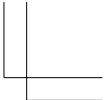




Používateľskú príručku online, doplňujúce informácie a pomoc pri riešení problémov nájdete na stránke www.nokia.com/support.

Ak telefón prestane reagovať

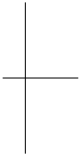

Ak chcete telefón reštartovať bez straty dát a nastavení, stlačte a asi na desať sekúnd podržte vypínač. Telefón zavibruje a reštartuje sa.





Informácie o výrobku a bezpečnostné informácie

Podmienky používania služieb Microsoft Mobile a zásady ochrany osobných údajov nájdete na stránke www.nokia.com/privacy. Táto používateľská príručka sa týka výrobku Nokia Lumia 530 (RM-1017) a Nokia Lumia 530 Dual SIM (RM-1019). Zariadenie je možné používať len v sieťach WCDMA 900, 2100 a GSM 850, 900, 1800, 1900 MHz. Zariadenie používajte len s pôvodnou nabíjateľnou batériou BL-5J. Neodhadzujte batérie do komunálneho odpadu. Zariadenie nabíjajte s nabíjačkou AC-18. Typ zásuvky na nabíjačke sa môže líšiť. Spoločnosť Microsoft Mobile môže vyrábať ďalšie modely batérií alebo nabíjačiek, ktoré sa môžu použiť s týmto zariadením. Nabíjačky tretích strán, ktoré spĺňajú normu IEC/EN 62684 a ktoré možno pripojiť k mikrokonektoru USB zariadenia, môžu byť takisto kompatibilné.



Ak chcete predísť možnému poškodeniu sluchu, vyhnite sa dlhodobému počúvaniu zariadenia pri vysokej hlasitosti. Keď počas používania reproduktora držíte zariadenie blízko svojho ucha, postupujte veľmi opatrne. Symbol preškrtnutej odpadovej nádoby na výrobku, batérii, v dokumentácii alebo obale upozorňuje, že všetky elektrické a elektronické výrobky a batérie sa musia po skončení svojej životnosti odniesť na osobitné zberné miesto. Nevyhadzujte tieto výrobky do netriedeného komunálneho odpadu: recyklujte ich. Informácie o najbližšom mieste recyklácie získate od miestneho úradu na likvidáciu odpadu alebo na stránke www.nokia.com/support. Viac informácií o ekologických vlastnostiach zariadenia nájdete na webovej stránke www.nokia.com/ecoprofile.

Pri používaní tohto zariadenia dodržujte všetky právne predpisy a rešpektujte miestne zvyklosti, súkromie a práva iných vrátane autorských práv.

Ďalšie bezpečnostné informácie

Nikel

Povrch tohto zariadenia je bez obsahu niklu.

Informácia o certifikácii (SAR)

Tento mobilné zariadenie vyhovuje medzinárodným smerniciam o expozícii rádiovými vlnami.

Vaše mobilné zariadenie je vysielač a prijímač rádiových vln. Je skonštruované tak, aby sa dodržiavali limity súvisiace s pôsobením rádiových vln (rádiofrekvenčné elektromagnetické polia) podľa odporúčaní medzinárodných smerníc zostavených nezávislou

vedeckou organizáciou ICNIRP. Tieto smernice zahŕňajú zásadné bezpečnostné limity na zabezpečenie ochrany všetkých osôb nezávisle od veku a zdravotného stavu. Smernice pre vyžarovanie boli zostavené na základe jednotky špecifického absorbovaného výkonu SAR (Specific Absorption Rate), ktorá vyjadruje množstvo rádiových emisií (RF) zasahujúcich hlavu alebo telo počas používania zariadenia. Podľa organizácie ICNIRP je stanovený limit SAR pre mobilné zariadenia 2,0 W/kg, pričom ide o priemernú hodnotu na desať gramov tkaniva. Testy na hodnotu SAR sa vykonávajú v štandardných prevádzkových polohách a so zariadením vysielajúcim na najvyššej certifikovanej výkonovej úrovni vo všetkých frekvenčných pásmach. Najvyššie namerané hodnoty SAR pre toto zariadenie sú nasledovné:

	Maximálna hodnota SAR	Frekvenčné pásma použité pri nameraní maximálnej hodnoty SAR
V polohe pri hlave	1,09 W/kg nad 10 g	GPRS 900 (4 sloty) a WLAN 2450
Pri používaní vo vzdialenosti 1,5 centimetra (5/8 palca) od tela	1,19 W/kg nad 10 g	GPRS 900 (4 sloty) a WLAN 2450

Toto zariadenie spĺňa smernice pre vyžarovanie, ak sa používa pri hlave alebo je umiestnené vo vzdialenosti minimálne 1,5 centimetra (5/8 palca) od tela. Ak nosíte telefón pri sebe upevnený pomocou spony na opasok alebo iného typu držiaka, nesmie obsahovať kovy a musí medzi zariadením a telom zabezpečiť uvedenú minimálnu vzdialenosť.

Na odosielanie dát a správ je potrebné kvalitné sieťové pripojenie. Odosielanie sa môže odložiť, kým nie je k dispozícii takýto signál. Uvedené pokyny o vzdialenosti od tela dodržujte, kým sa odosielanie nedokončí.

Počas bežného používania sú hodnoty SAR výrazne nižšie ako hodnoty uvedené vyššie. Ak totiž nie je potrebný najvyšší výkon počas hovoru, výkon mobilného telefónu sa automaticky zníži, aby sa predišlo rušeniu siete a aby sa dosiahla efektívna činnosť systému. Čím je výkon zariadenia nižší, tým je nižšia hodnota SAR.

Modely zariadenia môžu mať rôzne verzie a viaceré hodnoty. Časom sa môžu vyskytnúť zmeny v súčiastiach a konštrukcii, ktoré môžu mať vplyv na hodnoty SAR. Najaktuálnejšie informácie o hodnotách SAR pre tento model zariadenia Nokia a ďalšie modely sú dostupné na stránke www.nokia.com/sar.



Viac informácií sa dozviete na stránke www.sar-tick.com.
Upozorňujeme, že mobilné zariadenia môžu vysielat' rádiové vlny, aj keď neprebíha hlasový hovor.
Podľa vyhlásenia svetovej zdravotníckej organizácie (SZO) aktuálne vedecké informácie nevyžadujú uplatnenie špeciálnych opatrení počas používania mobilných zariadení. Ak sa chcete vystavovať rádiovým vlnám v menšej miere, odporúča sa obmedziť dobu používania zariadenia alebo použiť súpravu hands-free, čím sa zabráni priamemu kontaktu zariadenia s telom. Viac informácií, vysvetlení a diskusií súvisiacich s rádiovým žiarením je dostupných na stránke SZO www.who.int/peh-emf/en.

Autorské práva a ďalšie upozornenia

VYHLÁSENIE O ZHODE

Spoločnosť Microsoft Mobile Oy týmto vyhlasuje, že výrobok RM-1017/RM-1019 spĺňa základné požiadavky a všetky príslušné ustanovenia Smernice 1999/5/ES. Vyhlásenie o zhode – Declaration of Conformity – nájdete na adrese www.nokia.com/global/declaration/declaration-of-conformity.

Dostupnosť určitých výrobkov, funkcií, aplikácií a služieb sa môže líšiť v závislosti od regiónu. Ak chcete získať ďalšie informácie, obráťte sa na svojho predajcu alebo na poskytovateľa služieb.

Obsah tohto dokumentu sa vykladá „tak, ako je“. Neposkytujú sa žiadne záruky akéhokoľvek druhu, či už výslovné alebo implikované, ohľadom správnosti, spoľahlivosti alebo obsahu tohto dokumentu, vrátane, ale nie výhradne, implikovaných záruk obchodovateľnosti a vhodnosti na určitý účel, okrem záruk vyžadovaných príslušnými platnými právnymi predpismi. Spoločnosť Microsoft Mobile si vyhradzuje právo kedykoľvek a bez predchádzajúceho upozornenia tento dokument zmeniť alebo stiahnuť z obehu.

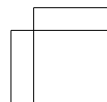
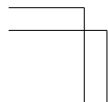
Spoločnosť Microsoft Mobile ani žiadny z jej poskytovateľov licencií nenesie zodpovednosť za akúkoľvek stratu dát alebo príjmu, ani za akokoľvek vzniknuté osobitné, náhodné, následné alebo nepriame škody a to v najväčšom možnom rozsahu, prípustnom podľa príslušných právnych predpisov.

Rozmnožovanie, prenášanie alebo rozširovanie časti alebo celého obsahu tohto dokumentu v akejkoľvek forme bez predchádzajúceho písomného súhlasu spoločnosti Microsoft Mobile je zakázané.

Spoločnosť Microsoft Mobile uplatňuje politiku kontinuálneho vývoja. Microsoft Mobile si vyhradzuje právo meniť a zdokonaľovať ktorýkoľvek z výrobkov opísaných v tomto dokumente bez predchádzajúceho upozornenia.

Spoločnosť Microsoft Mobile neposkytuje žiadne vyhlásenia, záruku ani nepreberá zodpovednosť za funkčnosť, obsah ani podporu koncových používateľov aplikácií tretích strán dodaných so zariadením. Používaním takejto aplikácie beriete na vedomie, že aplikácia sa poskytuje taká, aká je.

Ak chcete získať prístup k licenčným podmienkam softvéru Windows Phone, zvolte položku **Nastavenia > o systéme**. Prečítajte si





podmienky. Nezabudnite, že používaním softvéru vyjadrujete súhlas s týmito podmienkami. Ak s podmienkami nesúhlasíte, zariadenie ani softvér nepoužívajte. Obráťte sa na spoločnosť Microsoft Mobile alebo jej partnera, od ktorého ste zariadenie zakúpili, s cieľom zistiť podmienky vrátenia tovaru.

UPOZORNENIE ÚRADU FCC

Toto UPOZORNENIE ÚRADU FCC je len pre RM-1017/RM-1019.

Toto zariadenie vyhovuje požiadavkám smerníc FCC uvedených v časti 15. Prevádzka je podmienená splnením nasledujúcich dvoch podmienok: (1.) Toto zariadenie nesmie spôsobovať škodlivé rušenie, (2.) toto zariadenie musí zniesť akékoľvek pôsobiace rušenie vrátane rušenia, ktoré môže spôsobiť nežiaduce zhoršenie prevádzky. Akékoľvek zmeny alebo úpravy, ktoré nie sú výslovné povolené spoločnosťou Microsoft Mobile, môžu viesť k zrušeniu oprávnenia používateľa na prevádzkovanie tohto zariadenia.

Poznámka: Toto zariadenie bolo testované a spĺňa požiadavky triedy B digitálnych zariadení podľa časti 15 smerníc FCC. Tieto limity sú stanovené tak, aby poskytovali primeranú ochranu pred škodlivým rušením pri inštalácii v obytných oblastiach. Toto zariadenie vytvára, používa a môže vyžarovať rádiovú frekvenciu energiu a, ak nie je inštalované a používané v zhode s týmito pokynmi, môže spôsobiť škodlivé rušenie rádiových komunikácií. Neexistuje však záruka, že pri konkrétnej inštalácii nedôjde k rušeniu. Ak toto zariadenie spôsobuje škodlivé rušenie rádiového alebo televízneho signálu, ktoré sa dá zistiť zapnutím a vypnutím zariadenia, používateľ sa môže pokúsiť o napravenie rušenia aspoň jedným z nasledujúcich opatrení.

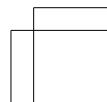
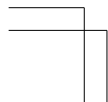
- Zmeňte orientáciu prijímajúcej antény alebo ju premiestnite.
- Zväčšite rozstup medzi zariadením a prijímačom.
- Pripojte zariadenie do zásuvky iného okruhu, než v ktorom je zapojený prijímač.
- Informujte sa u predajcu alebo skúseného rádiového/TV technika.

Výrobca: Microsoft Mobile Oy, Keilalahdentie 2-4, 02150 Espoo, Finland

Dovozca: Microsoft Mobile Oy (pozri vyššie) alebo Nokia Komárom Kft, Nokia Utca 1., 2900 Komárom, Hungary

TM & © 2014 Microsoft Mobile. Microsoft, Windows a logo Windows sú obchodné známky skupiny spoločností Microsoft. Všetky práva vyhradené. Nokia je ochrannou známkou spoločnosti Nokia Corporation. Produkty alebo názvy produktov tretích strán môžu byť chránené ochrannými známkami príslušných vlastníkov.

The Bluetooth word mark and logos are owned by the Bluetooth SIG, Inc. and any use of such marks by Microsoft Mobile is under license. Tento výrobok je licencovaný pod licenciou MPEG-4 Visual Patent Portfolio License (i) na osobné a nekomerčné použitie v spojení s informáciami, ktoré boli zakódované podľa štandardu MPEG-4 Visual Standard spotrebiteľom, vykonávajúcim osobnú a nekomerčnú činnosť, a (ii) na použitie v spojitosti s videom MPEG-4 poskytovaným licencovaným poskytovateľom videa. Na akékoľvek iné použitie sa žiadna licencia neudeluje ani sa nedá uplatniť. Doplnujúce informácie



vrátane informácií týkajúcich sa používania na reklamné, interné a komerčné účely možno získať od spoločnosti MPEG LA, LLC. Viac informácií sa dozviete na stránke www.mpegla.com.



Informácie o výrobcovi a záruke

Spoločnosť Microsoft Mobile Oy (Ltd) zakúpila divíziu pre zariadenia a služby od spoločnosti Nokia. Výrobcom tohto produktu je spoločnosť Microsoft Mobile Oy (Ltd) alebo ktorákoľvek z jej pobočiek aj napriek tomu, že na obaloch, v dokumentácii a na samotnom produkte sa môže stále nachádzať názov spoločnosti Nokia Corporation alebo ktorejkoľvek z jej pobočiek.

Spoločnosť Microsoft Mobile Oy (Ltd) poskytuje na tento produkt Obmedzenú záruku výrobcu („Záruku“) v súlade s podmienkami a požiadavkami uvedenými v dokumente „Obmedzená záruka výrobcu“, ktorý je súčasťou predajného balenia. Spoločnosť Microsoft Mobile Oy (Ltd) preberá a nesie zodpovednosť za všetky práva a povinnosti súvisiace s vašou Zárukou.

Microsoft Mobile Oy (Ltd), Keilalahdentie 2-4, FIN-02150 Espoo, Finland

V nasledujúcich krajinách však špecifické miestne pobočky, ktoré odkúpila spoločnosť Microsoft Mobile Oy (Ltd), budú aj naďalej poskytovať Záruku tak, ako je definovaná v texte Záruky v predajnom balení:

- Čínska ľudová republika: Nokia Telecommunications Co., Ltd.
- Spojené štáty: Nokia Inc
- Kanada: Nokia Products Limited
- Mexiko: Nokia México, S.A. de C.V
- Rusko: Nokia LLC
- Brazília: Nokia do Brasil Tecnologia Ltda
- Turecko: Nokia Komünikasyon A.Ş.

OBMEDZENÁ ZÁRUKA VÝROBCU

1. VŠEOBECNÉ INFORMÁCIE

Spoločnosť Microsoft Mobile Oy (ďalej „MMO“) poskytuje túto obmedzenú záruku výrobcu („Záruka“) na originálny výrobok MMO („Výrobok“), ktorý spoločnosť MMO uvádza do predaja v Európskej únii, na Islande, v Nórsku, Švajčiarsku a Turecku („Príslušné krajiny“) od 1. novembra 2013.

Táto Záruka sa líši od všetkých štatutárnych práv vyplývajúcich z platných zákonov na ochranu spotrebiteľov vo vašej krajine, ktoré sa na vás vzťahujú. Je určená na poskytnutie špecifických, prípadne ďalších práv v rámci obmedzení prípustných v takom zákone a nijako



neobmedzuje práva, ktoré pre vás vyplývajú z platných štatutárnych ustanovení pre príjemcu záruky produktu. Miestne právne predpisy vám môžu priznávať ďalšie práva počas Záručnej doby alebo po jej uplynutí. Táto Záruka tieto práva nevylučuje.

2. ZÁRUKA

Od prvého dňa, kedy bol Výrobok predaný koncovému zákazníkovi (dátum je uvedený na originálnom doklade o kúpe), spoločnosť MMO ručí za to, že Výrobok nemá žiadne chyby materiálu ani spracovania („Chyba“), takto:

- (i) dvadsaťštyri (24) mesiacov na hlavné zariadenie,
 - (ii) dvanásť (12) mesiacov na príslušenstvo predávané samostatne alebo ako súčasť predajného balenia hlavného zariadenia okrem batérií, krytov, káblov a nabíjačiek a
 - (iii) šesť (6) mesiacov na všetky batérie, kryty, káble a nabíjačky, pokiaľ v používateľskej príručke Výrobku nie je uvedené inak.
- Počas trvania záruky spoločnosť MMO v primeranom čase bezplatne odstráni chybu, a to opravou alebo výmenou chybného Výrobku alebo jeho chybných častí na základe vlastného uváženia za predpokladu, že ste spoločnosť MMO informovali o chybe pred ukončením platnosti záruky. Pri oprave alebo výmene Výrobku môže spoločnosť MMO použiť nové alebo opravované diely alebo výrobky.

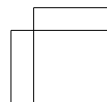
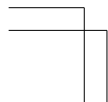
Žiadna oprava ani výmena nepredlžuje trvanie záruky ak zákon neustanovuje inak. Originálne alebo náhradné diely alebo náhradné Výrobky poskytnuté na základe tejto Záruky budú kryté touto Zárukou po zvyšok trvania pôvodnej záručnej lehoty alebo šesťdesiat (60) dní od dátumu vykonania opravy alebo vykonania výmeny podľa toho, ktorý čas je dlhší.

Výrobok alebo všetky diely Výrobku, ktoré spoločnosť MMO vymení, sa stanú majetkom spoločnosti MMO.

Spoločnosť MMO neručí za to, že softvér predinštalovaný vo Výrobku spoločnosťou MMO alebo v jej mene (alebo následné aktualizácie alebo inovácie) (pod spoločným názvom „softvér spoločnosti MMO“) bude spĺňať vaše požiadavky, fungovať s akýmkoľvek hardvérom alebo softvérom, ktorý nedodáva spoločnosť MMO, že prevádzka softvéru spoločnosti MMO nebude prerušovaná alebo že bude bezchybná, a ani za to, že zistené chyby sú opraviteľné alebo budú opravené. Pokiaľ ide o chyby softvéru spoločnosti MMO, spoločnosť MMO sprístupní najnovšiu verziu softvéru spoločnosti MMO na preinštalovanie vo vašom Výrobku nastavený, alebo ak by to nebolo možné, poskytne iný opravný prostriedok, ktorý podľa najlepšieho uváženia spoločnosti MMO danú chybu uspokojivo odstráni. Niektoré časti softvéru MMO môžu spadať pod samostatné licenčné podmienky, ktoré sú dostupné s príslušným softvérom alebo v príslušnej miestnej časti na webovej stránke www.nokia.com.
Skôr, než Výrobok odovzdáte do servisu, si vytvorte zálohu všetkých dát a obsahu uloženého vo Výrobku, keďže servisné činnosti vymažú z Výrobku všetky dáta.

3. ČO TÁTO ZÁRUKA NEPOKRÝVA

MMO neposkytuje žiadnu záruku na nasledovné:

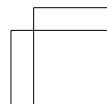
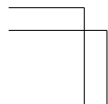




1 Používateľské príručky;
2 na žiadny (i) softvér, nastavenia, obsah, údaje alebo odkazy tretích osôb kedykoľvek inštalované alebo prevzaté do Výrobku ani na (ii) služby spoločnosti MMO a tretích strán, ani pomocných klientov, a to aj v prípade, že ich predinštalovala spoločnosť MMO (prečítajte si, prosím, zmluvné podmienky, ktoré môžu byť súčasťou týchto služieb a ktoré určujú vaše práva a povinnosti).
3 na žiadne (i) bežné opotrebovanie, (ii) zníženú kapacitu nabitia batérie, ktorá je výsledkom prirodzeného konca životnosti batérie, (iii) ani na chyby pixlov na displeji Výrobku, ktoré sú v rámci priemyselných štandardov,
4 na SIM kartu alebo akúkoľvek mobilnú alebo inú sieť, alebo systém, v ktorom sa Výrobok prevádzkuje, alebo
5 Chyby a poškodenie spôsobené: (a) nesprávnym používaním alebo nepoužívaním Výrobku v súlade s používateľskou príručkou, napríklad ak bol Výrobok vystavený kvapaline, vlhkosti alebo extrémnym teplotám či ďalším vplyvom prostredia, prípadne rýchlym zmenám v takomto prostredí, korózii, oxidácii, vyliatemu jedlu alebo tekutine či vplyvu chemických výrobkov, (b) používaním Výrobku s, alebo jeho pripájaním k akémukoľvek zariadeniu, príslušenstvu, softvéru alebo službe, ktoré neboli vyrobené alebo poskytnuté spoločnosťou MMO, (c) akýmikoľvek výrobkami kombinovanými treťou stranou s vašim Výrobkom, (d) spôsobené hackerstvom, crackovaním, vírusmi alebo iným škodlivým softvérom, alebo neautorizovaným prístupom k službám, účtom, počítačovým systémom alebo sieťam, alebo (e) inými činnosťami, na ktoré nemá spoločnosť MMO prímerný vplyv.



Táto Záruka nie je platná:
1 Mimo územia Príslušných krajín;
2 ak bol Výrobok alebo softvér, na ktorom sa prevádzkuje, (a) otvorený, upravený alebo opravený bez autorizácie spoločnosti MMO, prípadne (b) opravovaný s použitím neautorizovaných náhradných dielov,
3 Ak bolo sériové číslo Výrobku, dátumový kód príslušenstva mobilného telefónu alebo číslo IMEI odstránené, vymazané, poškodené, zmenené alebo je nejakým spôsobom nečitateľné;
4 Ak ste v rozumnom čase od ich uvedenia nenainštalovali najnovšie softvérové aktualizácie, ktoré sú pre Výrobok verejne dostupné;
5 ak spoločnosť MMO odmietnete poskytnúť vlastnícke práva na Výrobok na účely jeho opravy a preskúmania.
Ak táto Záruka nezahŕňa váš Výrobok alebo problém, na základe ktorého si výrobok vyžaduje servis, spoločnosť MMO si vyhradzuje právo účtovať poplatok za opravu alebo výmenu Výrobku, ako aj manipulačný poplatok.
4. OBMEDZENIE ZODPOVEDNOSTI SPOLOČNOSTI MMO
Ak zákon neustanovuje inak, priamo či nepriamo nezodpovedá spoločnosť MMO za žiadne
1 škody alebo straty akéhokoľvek druhu spôsobené stratou, poškodením alebo zničením obsahu alebo údajov, prípadne škody alebo straty s tým súvisiace, alebo za opätovné vytvorenie alebo





prenos obsahu alebo údajov, a to ani v prípade, že takáto strata, poškodenie alebo zničenie vzniklo v dôsledku chyby Výrobku, ani za 2 straty na zisku, výroby alebo funkčnosti, podnikanie, zmluvy, odmeny alebo očakávané úspory, zvýšené náklady alebo výdavky, ani za žiadnu nepriamu, následnú alebo špeciálnu stratu alebo škodu. V rozsahu povolenom príslušným právom, zodpovednosť spoločnosti MMO bude obmedzená na kúpnu hodnotu Výrobku. Obmedzenia v odseku 4 neplatia v prípade nedbalosti alebo zámerného pochybenia spoločnosti MMO alebo v prípade smrti alebo osobného zranenia vzniknutého z dôvodu dokázanej nedbalosti spoločnosti MMO.

5. ĎALŠIE DÔLEŽITÉ UPOZORNENIA

Ďalšie informácie o vašej Záruke a informácie, ktoré sú potrebné na spracovanie vašich otázok súvisiacich so Zárukou, sú k dispozícii na stránke www.nokia.com.

Uistite sa, že pred odovzdaním Výrobku na opravu operátor odstráni všetky ochranné kódy zo SIM karty (alebo iné podobné mechanizmy, ktoré môžu spôsobiť zamknutie Výrobku na použitie v konkrétnej sieti alebo s konkrétnym operátorom).

Váš Výrobok môže obsahovať prvky špecifické pre určitú krajinu vrátane softvéru. Záručné služby dostupné v príslušnej krajine môžu byť obmedzené na Výrobky a prvky špecifické pre krajinu, ktoré sú v tejto krajine dostupné. Taktiež ak bol Výrobok znova exportovaný z pôvodnej cieľovej krajiny do inej krajiny, môže obsahovať prvky špecifické pre danú krajinu, ktoré sa v zmysle tejto Záruky nepovažujú za chybu, ani v prípade nefunkčnosti Výrobku.

Microsoft Mobile Oy, Keilalahdentie 2-4, FIN-02150 Espoo, Finland

