

# MOTOROLA WILDER™

LIFE.  POWERED.



SAR

Tento produkt spĺňa predmetné limity vystavenia rádiových vlnením (známemu ako SAR) v hodnote 2.0 W/kg (ICNIRP). Tieto limity a smernice zahŕňajú významné bezpečnostné limity na ochranu všetkých osôb bez ohľadu na vek a zdravotný stav. Najvyššie hodnoty SAR namerané u tohto zariadenia sú súčasťou právnych a bezpečnostných informácií priložených k produktu.

**Poznámka:** Keď produkt pri používaní nosíte na tele, v záujme splnenia požiadaviek pre pôsobenie rádiových vlnením používajte schválené príslušenstvo ako je obal alebo uchovávajte zariadenie vo vzdialenosti 2,5 cm (1 palec) od tela. Uvedomte si, že produkt môže vysielať, hoci práve netelefonujete.

68004150010

## VITAJTE

Či už radi voláte, posielate textové správy alebo milujete počúvanie hudby v pohybe, MOTOROLA WILDER™ zvládne všetko.

Tento telefón je odolný voči poliatu vodou a prachu, pretože dnes žijeme hektický život a musíme byť pripravení na všetky jeho číhajúce nástrahy.

**Poznámka:** Vždy dbajte na to, aby boli priestor na batérie a všetky kryty konektorov uzavreté a zaistené. Záruka sa nevzťahuje na poškodenie spôsobené v dôsledku nenáležitých uzatvorenia vodeodolných krytov na telefóne.

Ak chcete získať ešte viac informácií o spôsobe používania svojho nového telefónu MOTOROLA WILDER™, navštívte stránku [www.motorola.com/support](http://www.motorola.com/support).

Takže podme na to.

**Poznámka:** Niektoré aplikácie a funkcie nemusia byť dostupné vo všetkých krajinách.

**Upozornenie:** Pred prvým zostavením, nabitím alebo použitím telefónu si prečítajte dôležité bezpečnostné, regulačné a právne informácie na konci tejto príručky.

## VÁŠ MOBILNÝ TELEFÓN




## ZAČÍNAME



## ZÁKLADY

### Zapnutie a vypnutie telefónu

Podržaním stlačeného tlačidla  (v hornej časti telefónu) na niekoľko sekúnd sa telefón zapne/vypne.

### Dotykové tipy

- **Dotyk:** na výber ikony alebo možnosti.
- **Dotyk a podržanie:** na otvorenie špeciálnych možností.
- **Ťahanie a rýchly sklz:** roľovanie/pomalý pohyb (ťahanie) alebo rýchly pohyb (sklz).

### Navigácia v ponuke

Dotykom položky  otvoríte hlavnú ponuku.

Stlačením tlačidla Home  zatvoríte každú ponuku alebo aplikáciu a vráťte sa na úvodnú obrazovku.

Dotykom tlačidla Back  sa vráťte späť.

## VLASTNÉ NASTAVENIA

### Profily



Telefón má rôzne profily. Pri každom profile môžete prispôbiť vyzváňacie tóny, upozornenia a hlasitosť. **Poznámka:** Ak nevladnete konto na sociálnej sieti, môžete navštíviť príslušnú webovú lokalitu a vytvoriť si ho.

### Aktualizácia statusu



Po vytvorení konta sa môžete prihlásiť, aktualizovať a prehladať svoj aktuálny status a zobraziť a reagovať na novinky vašich priateľov.

- **Všeobecný:** Štandardné predvolené nastavenia profilu.
- **Tichý:** Vyzváňací tón je vypnutý, vibrovanie je zapnuté.
- **Stretnutie:** Vibrovanie je zapnuté, vyzváňanie je vypnuté.
- **Vonku:** Vyzváňací tón a tón tlačidiel nastavený na maximum.
- **Let:** Vypne všetky bezdrôtové spojenia.

### Nastavenia displeja



Ak chcete zmeniť nastavenia displeja, ako sú tapeta a šetrič obrazovky, dotknite sa položiek  >  **Nastavenia** > **Nastavenia telefónu** > **Displej**.

### Dátum a čas



Môžete nastaviť dátum, čas, časové pásmo a formáty: dotknite sa položiek  >  **Nastavenia** > **Dátum a čas**.

## SPRÁVY

### Odoslanie SMS alebo MMS


- 1 Dotknite sa položiek  > **Správy** > **Nová správa**.
- 2 Zadajte správu.
- 3 Pomocou volieb v spodnej časti obrazovky pridajte obrázky, videá a ďalšie prílohy.
- 4 Dotknite sa položky  > **Pridať príjemcu** > **vyberte kontakt**.
- 5 Dotknite sa položky **Odoslať**.

### Čítanie správ

Pri prijatí správy telefón prehrá upozornenie a zobrazí v hornej časti obrazovky indikátor novej správy . Správu prečítate dotykom položky **Zobrazíť**. Ak chcete prečítať správy uložené v schránke prijatých správ, dotknite sa položiek  > **Správy** > **Prijaté**.

## HOVORY

### Uskutočnenie hovoru

Na úvodnej obrazovke sa dotknite položky , zadajte číslo a dotknite sa položky **Hovor**.

### Zdvihnutie hovoru

Keď telefón zvoní alebo vibruje, dotknite sa položky **Odpovedať**.


### Ukončenie hovoru

Dotknite sa položky **Zložiť**.

### Možnosti počas hovoru

Počas hovoru sa dotknite položky **Reproduktor**, **Klávesnica**, **Stlmiť**, **Nový hovor**, **Kontakty** alebo **Podržať**.

### Opakované vytočenie čísla

- 1 Dotknite sa položiek  > **Záznam hovorov**.
- 2 Dotknite sa a podržte kontakt, na ktorého číslo chcete zavolať, a dotknite sa položky **Hovor**.


## Tiesňové volania

Pre uskutočnenie tiesňového hovoru zadajte číslo tiesňovej linky a stlačte tlačidlo **Hovor**.


Váš poskytovateľ služieb vám naprogramuje čísla jednej alebo niekoľkých tiesňových liniek, ktoré môžete volať za každých okolností, a to aj v prípade, že je váš telefón zablokovaný. Čísla tiesňových liniek nemusia fungovať na všetkých miestach a niekedy sa tiesňové volanie nedá uskutočniť kvôli sieti, prostrediu alebo rušeniu.

## TIPY A TRIKY



### Posledné hovory

Ak chcete zobraziť svoje **zmeškané, prijaté a odchádzajúce** hovory, dotknite sa položiek  > **Záznam hovorov**.

### Hlasová schránka



Na úvodnej obrazovke sa dotknite položky , a potom stlačte a podržte položku 1. Ak je číslo vašej odkazovej schránky predvolené, vykoná sa spojenie.

### Doba podsvietenia

Ak chcete nastaviť, ako dlho zostane aktívne podsvietenie, dotknite sa položiek  >  **Nastavenia** > **Displej** > **Doba podsvietenia**.

### Tipy ohľadne batérie

Chcete predĺžiť životnosť batérie? Skúste nasledovné triky:

- Vypnutie napájania Bluetooth™: Dotknite sa položiek  > **Bluetooth** > **Vyp.**
- Vypnutie šetriča obrazovky: Dotknite sa položiek  > **Displej** > **Šetrič obrazovky** > **Vyp.**





## HUDBA


Ak chcete používať prehrávač hudby, vložte do telefónu pamätovú kartu micro SD (voliteľné). Prehrávač hudby podporuje hudobné formáty MP3, MIDI, AAC, AMR a WAV.

### Prehrávanie hudby

Dotknite sa položiek  >  **Prehrávač hudby**

### Ovládacie prvky

Funkcia	
prehrávanie/ pozastavenie	Dotknite sa položky  > 
Nasledujúca/ Predchádzajúca skladba	Dotknite sa položky  > 
hlasitosť	Stlačte postranné tlačidlá <b>zvýšenia</b> alebo <b>zniženia</b> hlasitosti.

**Tip:** Ak chcete získať prístup k hudbe na pamätovej karte microSD, dotknite sa položiek  > **Galéria** > **Pamätová karta**. Ak chcete **preniesť** hudbu z/na pamätovú kartu, telefón a počítač prepojte káblom USB a potom súbory myšou premiestnite do priečinka „Music“.

## ŠTRUKTÚRA PONUKY

### Denník hovorov

- Všetky
- Zmeškané
- Prijaté
- Vytočené
- Odstrániť všetky

### Aktívny režim

- Hudba
- Rádio
- Fotoaparát
- Video
- Stopky

### Bluetooth

### Organizátor

### E-mail

### Svetový čas

### Kontakty

### Moje nastavenia

### Prehrávač hudby

### Rádio

### Záznamník

### Fotografie

### Fotoaparát

Toto je štandardné usporiadanie hlavného menu. Menu vášho telefónu môže byť mierne odlišné.

### Galéria

- **Správy**
- Prijaté
- Koncepty
- Na odoslanie
- Odoslané
- Uložené
- Správy o doručení
- Hlasové správy
- Informačné správy

### Hry

### Twitter

### Facebook

### MySpace



### YouTube

### Google Search

### Google Mail

## KONTAKTY

### Vytváranie kontaktov

Dotknite sa položiek  > **Kontakty** > , zadajte meno kontaktu a kontaktné údaje a potom sa dotknite položky **Uložiť**.

**Tip:** Dotknite sa položiek > **Viac** > **Používaná pamäť** a vyberte, kam chcete ukladať svoje kontakty (**Pamäť telefónu**, **Karta SIM** alebo **Telefón a karta SIM**).

### Volanie kontaktom


Dotknite sa kontaktu a podržte ho, potom sa dotknite položky **Voláť**.



## BLUETOOTH™

### Zapnutie a vypnutie


Dotknite sa položiek  > **Bluetooth** > **Zap.** alebo **Vyp.**

Keď je funkcia Bluetooth zapnutá, na domovskej obrazovke sa objaví indikátor prepojenia Bluetooth .

### Pripojenie nových zariadení

Ak chcete k telefónu pripojiť nové zariadenie, musíte ho s ním spárovať. Pre každé zariadenie to musíte urobiť iba raz.

- 1 Uistite sa, že zariadenie, s ktorým chcete telefón spárovať, je v režime viditeľnosti (skontrolujte návod príslušného zariadenia).

- 2 Dotknite sa položiek  > **Bluetooth** > **Spárované zariadenia** > **Nové**.


- 3 Telefón zobrazí zoznam zariadení, ktoré nájde v dosahu. Vyberte zariadenie, ku ktorému sa chcete pripojiť.

- 4 Ak je to na pripojenie zariadenia potrebné, zadajte prístupový kľúč (napr. 0000).

## MÉDIÁ

### Fotografie a videá

- **Fotografie:** Dotknite sa položiek  >  **Fotoaparát**. Fotografiiu nasnímate stlačením tlačidla .
- **Videá:** Dotknite sa položiek  >  **Fotoaparát**, potom ťahajte  smerom nadol. Stlačte  pre spustenie/zastavenie.

Po nasnímaní fotografie sa dotknite položky  a potom:

- Ak chcete **odoslať** fotografiu v správe, e-maili alebo prostredníctvom Bluetooth, dotknite sa položky **Odoslať**.
- Ak chcete fotografiu alebo video **odstrániť** a vrátiť sa do režimu hľadáča, dotknite sa položky **Odstrániť**.
- Ak ju chcete priradiť ku kontaktu, dotknite sa položky **Pripojiť ku kontaktu**.

Ak chcete zobraziť nasnímané fotografie a videá, dotknite sa položiek  > **Galéria** > **Obrázky** alebo **Videoklippy**.

## WEB


Pomocou prehliadača na telefóne môžete surfovať po svojich obľúbených webových stránkach, nahrávať videá a preberať aplikácie. Môžete sa prihlásiť na svoje internetové e-mailové konto a skontrolovať si e-mail.

Dotknite sa položiek  > **názov prehliadača**

- Ak chcete prejsť na webovú stránku, dotknite sa položky **Zadať adresu**.
- Ak chcete nastaviť webovú stránku ako záložku, dotknite sa položiek **Viac** > **Záložky** > **Pridať záložku**.
- Ak chcete zmeniť nastavenia displeja ako je **Veľkosť písma** a **Režim zobrazenia**, dotknite sa položiek **Viac** > **Nastavenie**.
- Ak chcete prejsť na prepojenie na webovej stránke, dotknite sa ho.

**Poznámka:** Ak sa nemôžete pripojiť, obráťte sa na poskytovateľa služby.

## HLAVNÁ OBRAZOVKA

Úvodnú obrazovku uvidíte po zapnutí telefónu alebo dotyku tlačidla Home  v ponuke. Vyzerá to približne takto:



**Poznámka:** Vaša domovská obrazovka môže vyzeráť trochu inak.

## PŘÁVNE A BEZPEČNOSTNÉ POKYNY

### Použitie batérie a bezpečnosť

**Dôležité:** V záujme predchádzania zraneniu či poškodeniu sa batériami **zaochádzajte a uchovávajte ich predpisným spôsobom.** Väčšina problémov s batériami je spôsobených nesprávnym zaochádzaním a predovšetkým neodhodným používaním poškodeného elementu.

#### POČAS JAZDY VZDY:

- Batérie **nerozoberajte, nestláčajte, neprepichujte, nerezte alebo inak sa nepokúšajte meniť ich tvar.**
- **Nedovoľte, aby mobilné zariadenie alebo batéria prišli do kontaktu s vodou.\*** Kvapaliny sa môžu dostať do obvodov mobilného zariadenia, čo môže viesť ku korózii.
- **Nezadávajte navigačné údaje.**
- **Nevykŕňavajte žiadne iné činnosti,** ktoré odčupávajú vašu pozornosť od riadenia vozidla.
- **Používajte všetky VZDY:**
  - Sledujte cestu.
  - Používajte zariadenie handsfree, ak ho máte k dispozícii, alebo ak ho vo vašej oblasti vyžaduje zákon.
  - Zadávajte informácie o cieľovom mieste do navigačného zariadenia **pred** jazdou.
  - Používajte hlasom aktivované funkcie (napr. hlasové vylúčenie) a hlasové funkcie (napr. hlasné smerové pokyny), ak sú k dispozícii.
  - Dodržiavajte všetky miestne zákony a predpisy o používaní mobilných zariadení a príslušenstva vo vozidle.
  - Ak sa nedokážete sústreďiť na riadenie vozidla, ukončíte hovor alebo inú úlohu.
  - Ak sa nedokážete sústreďiť na riadenie vozidla, ukončíte hovor alebo inú úlohu.
- **Nemiestňuje mobilné zariadenie ani batériu do blízkosti tepelného zdroja.\*** Vysoké teploty môžu spôsobiť vydutie, vyciečenie alebo poruchu batérií.
- **V žiadnom prípade nevsuňte mokrú alebo vlhkú batériu pomocou spotrebiteľov alebo zdrojov tepla,** ako sú: fen na vlasy alebo mikrovlnná rúra.

#### ANO:

- Mobilné zariadenie **ne**nechávať s zaparkovanou sa zaparkovanou vozidlom.\*
- **Dávajte pozor, aby batéria ani mobilné zariadenie nespadli na zem.** Náraz, zväčš v tvrdé povrchy, by mohli zariadenie poškodiť.
- **Kontaktujte dodávateľa alebo spoločnosť Motorola v prípade, že boli mobilné zariadenie alebo batéria poškodené pri náraze, pôsobením kvapalín alebo vysokými teplotami.**
- **Poznamka:** Vždy sa ustíe, že piecník na batériu a všetky kryty konektorov sú riadne uzavreté, aby sa zabránilo vylievaniu batérie pobošenu tyčou čínelov, hoci informácie o vašom produkte uvádzajú, že **mobily telefon** sa pobošením tyčou čínelov nepokid.
- **Dôležité:** Spoločnosť Motorola **vám odporúča, aby ste v záujme garancie kvality a bezpečnosti vždy používali batériu a nabíjajúcu zariadenie Motorola.** Zárúka od spoločnosti Motorola sa neviaže na poškodenie mobilného zariadenia spôsobené batériami alebo nabíjakmi od iného výrobcu ako Motorola. Ako pomôcku na identifikovanie pravých batérií značky Motorola, resp. nepravých batérií (ktoré nemusia mať dostatočné bezpečnostné ochranné prvky), uvádza spoločnosť Motorola na svojich batériách hologramy. Mali by ste si overiť, či má každá nimi zakúpená batéria hologram "Motorola Original".

**Varovanie:** Vystavenie sa hlasnému zvuku z akéhokoľvek zdroja po dlhší čas môže poškodiť sluch. Čím je úroveň hlasitosti zvuku vyššia, tým skôr si môžete poškodiť sluch. Ochrana sluchu:

- Obrňte zariadenie nahliavnych súprav alebo slúchadli pri vysokej hlasitosti.
- Nepredávajte používajú, aby ste prešlišli hlučné okolie prostredie.
- Ak nepoužívate ľudí hovoričov vo vašej blízkosti, sítie je hltosť.
- Ak batéria hologram neobsahuje, vymieňajte batériu za skutočnú nabíjajúcu batériu alebo nabíjakmi od iného výrobcu ako Motorola, ako pomôcku na identifikovanie pravých batérií značky Motorola, resp. nepravých batérií (ktoré nemusia mať dostatočné bezpečnostné ochranné prvky), uvádza spoločnosť Motorola na svojich batériách hologramy. Mali by ste si overiť, či má každá nimi zakúpená batéria hologram "Motorola Original".

**Varovanie:** Vystavenie sa hlasnému zvuku z akéhokoľvek zdroja po dlhší čas môže poškodiť sluch. Čím je úroveň hlasitosti zvuku vyššia, tým skôr si môžete poškodiť sluch. Ochrana sluchu:

- Obrňte zariadenie nahliavnych súprav alebo slúchadli pri vysokej hlasitosti.
- Nepredávajte používajú, aby ste prešlišli hlučné okolie prostredie.
- Ak nepoužívate ľudí hovoričov vo vašej blízkosti, sítie je hltosť.
- Ak batéria hologram neobsahuje, vymieňajte batériu za skutočnú nabíjajúcu batériu alebo nabíjakmi od iného výrobcu ako Motorola, ako pomôcku na identifikovanie pravých batérií značky Motorola, resp. nepravých batérií (ktoré nemusia mať dostatočné bezpečnostné ochranné prvky), uvádza spoločnosť Motorola na svojich batériách hologramy. Mali by ste si overiť, či má každá nimi zakúpená batéria hologram "Motorola Original".

**Varovanie:** Používanie neoriginaálnych batérií a nabíjačiek môže spôsobiť riziko požiaru, výbuchu, vyciečania batérie alebo inej nebezpečnosti.

**Správna a bezpečná likvidácia a recyklácia batérie:** Správna likvidácia batérie nie je len dôležitá z bezpečnostného, ale má vplyv aj na životné prostredie. Použitú batériu môžete odovzdať za bezplatných predajných alebo servisných miestach. Ďalšie informácie o správnej likvidácii a recyklácii nájdete na webovej stránke [www.motorola.com/recycling](http://www.motorola.com/recycling)

**Likvidácia:** Použitú batériu okamžite likvidujte v súlade s miestnymi predpismi. Ďalšie informácie o riadnej likvidácii batérií vám poskytne miestne recyklačné centrum alebo národné recyklačné organizácie.

**Varovanie:** Batérie nikdy nevhadzujte do ohňa, pretože by mohli explodovať.

### Nabíjanie batérie

- **Poznamky k nabíjaniu batérie produktu:**
  - Aby ste dosiahli účinné nabíjanie, udržiavajte batériu a nabíjak počas nabíjania v izbovej teplote.
  - Nové batérie nie sú úplne nabité.
  - Nabíjanie nových alebo dlhšie skladovaných batérií môže trvať dlhšie.
  - Batérie značky Motorola majú obvodov chrániace batérie pred poškodením z dôvodu nadmerného nabíjania.

### Príslušenstvo od externých dodávateľov

Používanie príslušenstva od externých dodávateľov, vrátane, ale nie výlučne, batérií a nabíjačiek, nahliavnych súprav, krytov, puzdier, fólií na ochranu displeja a pamätových kariet, môže mať vplyv na výkon vášho telefónu. Na určitých prípadoch môže byť príslušenstvo od externých dodávateľov dokonca nebezpečné a môže spôsobiť stratu platnosti záruky na vaše mobilné zariadenie. Zoznam príslušenstva Motorola nájdete na webovej stránke: [www.motorola.com/products](http://www.motorola.com/products).

### Nebezpečnostné opatrenia pri riadení vozidla

Za vlatnom vozidla je vaša základnou povinnosťou zodpovedná a bezpečné jazdenie. Používanie mobilného zariadenia alebo príslušenstva počas jazdy môže spôsobovať odplavovanie povinností vodiča. Používanie mobilného zariadenia alebo príslušenstva môže byť v určitých oblastiach zakázané alebo obmedzené. Vždy dodržiavajte zákony a predpisy o používaní týchto produktov.

### Príslušenstvo od externých dodávateľov

Používanie príslušenstva od externých dodávateľov, vrátane, ale nie výlučne, batérií a nabíjačiek, nahliavnych súprav, krytov, puzdier, fólií na ochranu displeja a pamätových kariet, môže mať vplyv na výkon vášho telefónu. Na určitých prípadoch môže byť príslušenstvo od externých dodávateľov dokonca nebezpečné a môže spôsobiť stratu platnosti záruky na vaše mobilné zariadenie. Zoznam príslušenstva Motorola nájdete na webovej stránke: [www.motorola.com/products](http://www.motorola.com/products).

### Nebezpečnostné opatrenia pri riadení vozidla

Za vlatnom vozidla je vaša základnou povinnosťou zodpovedná a bezpečné jazdenie. Používanie mobilného zariadenia alebo príslušenstva počas jazdy môže spôsobovať odplavovanie povinností vodiča. Používanie mobilného zariadenia alebo príslušenstva môže byť v určitých oblastiach zakázané alebo obmedzené. Vždy dodržiavajte zákony a predpisy o používaní týchto produktov.

### Príslušenstvo od externých dodávateľov

Používanie príslušenstva od externých dodávateľov, vrátane, ale nie výlučne, batérií a nabíjačiek, nahliavnych súprav, krytov, puzdier, fólií na ochranu displeja a pamätových kariet, môže mať vplyv na výkon vášho telefónu. Na určitých prípadoch môže byť príslušenstvo od externých dodávateľov dokonca nebezpečné a môže spôsobiť stratu platnosti záruky na vaše mobilné zariadenie. Zoznam príslušenstva Motorola nájdete na webovej stránke: [www.motorola.com/products](http://www.motorola.com/products).

oprávnený na používanie v takýchto oblastiach vzhľadom na status „iskrovo bezpečné“ (napr. so schválením Factory Mutual, CSA alebo UL). V takýchto oblastiach môže vzniknúť iskra a spôsobíť výbuch alebo požiar.

### Vysvetlivky

Na batérii, nabíjake alebo mobilnom zariadení môžu byť symboly s nasledovnými definíciami:

Symbol	Definícia
	Nasleduje dôležitá bezpečnostná informácia.
	Batéria ani mobilné zariadenie sa nesmú vhadzovať do ohňa.
	Na recyklovaniu batérie alebo mobilného zariadenia sa môžu vzťahovať miestne právne predpisy. Ďalšie informácie vám poskytnú miestne úrady.
	Batéria a mobilné zariadenie sa nesmú vhadzovať do bežného domáceho odpadu. Ďalšie informácie nájdete v časti „Recyklácia“.
	Nepoužívajte nabíjače.
	Len na použitie v interiéri.

### Záchvaty/straty vedomia

Niektorí ľudia môžu byť pri blízkom osvetle náhlymi na epileptický záchvat alebo stratu vedomia, napríklad pri hrani videoter. Takýto záchvat alebo strata vedomia sa môžu objaviť aj u dvočka, ktorý predtým takého problému nemal.

Ak sa u vás vyskytol záchvat alebo strata vedomia, alebo ak sa u takého prípad vyskytol vo vašej rodine, predtým, než sa podrobíte testu, poraďte sa so svojim lekárom.

Ak sa u vás prejavia ktorkoľvek z nasledujúcich symptómov, prenešte pozornosť a obráťte sa na lekára: krí, trihanie okoli alebo svalov, strata vedomia, mimovôľne pohyby alebo dezorientácia. Keď ste veľmi unavení, je vhodné prestať sa pozerať na displej, v miestnosti nechť rozsvietite svetlá, každú hodinu urobte 15 minútovú prestávku alebo prestať používať zariadenie.

### Upozornenie o používaní veľmi vysokej hlasitosti

**Varovanie:** Vystavenie sa hlasnému zvuku z akéhokoľvek zdroja po dlhší čas môže poškodiť sluch. Čím je úroveň hlasitosti zvuku vyššia, tým skôr si môžete poškodiť sluch. Ochrana sluchu:

- Obrňte zariadenie nahliavnych súprav alebo slúchadli pri vysokej hlasitosti.
- Nepredávajte používajú, aby ste prešlišli hlučné okolie prostredie.
- Ak nepoužívate ľudí hovoričov vo vašej blízkosti, sítie je hltosť.
- Ak batéria hologram neobsahuje, vymieňajte batériu za skutočnú nabíjajúcu batériu alebo nabíjakmi od iného výrobcu ako Motorola, ako pomôcku na identifikovanie pravých batérií značky Motorola, resp. nepravých batérií (ktoré nemusia mať dostatočné bezpečnostné ochranné prvky), uvádza spoločnosť Motorola na svojich batériách hologramy. Mali by ste si overiť, či má každá nimi zakúpená batéria hologram "Motorola Original".

**Varovanie:** Vystavenie sa hlasnému zvuku z akéhokoľvek zdroja po dlhší čas môže poškodiť sluch. Čím je úroveň hlasitosti zvuku vyššia, tým skôr si môžete poškodiť sluch. Ochrana sluchu:

- Obrňte zariadenie nahliavnych súprav alebo slúchadli pri vysokej hlasitosti.
- Nepredávajte používajú, aby ste prešlišli hlučné okolie prostredie.
- Ak nepoužívate ľudí hovoričov vo vašej blízkosti, sítie je hltosť.
- Ak batéria hologram neobsahuje, vymieňajte batériu za skutočnú nabíjajúcu batériu alebo nabíjakmi od iného výrobcu ako Motorola, ako pomôcku na identifikovanie pravých batérií značky Motorola, resp. nepravých batérií (ktoré nemusia mať dostatočné bezpečnostné ochranné prvky), uvádza spoločnosť Motorola na svojich batériách hologramy. Mali by ste si overiť, či má každá nimi zakúpená batéria hologram "Motorola Original".

**Varovanie:** Používanie neoriginaálnych batérií a nabíjačiek môže spôsobiť riziko požiaru, výbuchu, vyciečania batérie alebo inej nebezpečnosti.

**Správna a bezpečná likvidácia a recyklácia batérie:** Správna likvidácia batérie nie je len dôležitá z bezpečnostného, ale má vplyv aj na životné prostredie. Použitú batériu môžete odovzdať za bezplatných predajných alebo servisných miestach. Ďalšie informácie o správnej likvidácii a recyklácii nájdete na webovej stránke [www.motorola.com/recycling](http://www.motorola.com/recycling)

**Likvidácia:** Použitú batériu okamžite likvidujte v súlade s miestnymi predpismi. Ďalšie informácie o riadnej likvidácii batérií vám poskytne miestne recyklačné centrum alebo národné recyklačné organizácie.

### Opakované pohyby

Pri opakovaní určitých činností, napríklad stlácaní tlačidiel alebo zadávaní znakov prstami, môžete niekedy pocítiť slabú bolesť v rukách, ramienach, pleciach, krku alebo iných častiach tela. Ak máte takéto problémy počas používania alebo po používaní, zariadenie prestať používať a navštíviť lekára.

### Deti

**Mobilné zariadenie a jeho príslušenstvo uchovávajte mimo dosahu malých detí.** Tieto produkty nie sú hračky a pre malé deti môžu byť nebezpečné. Napríklad:

- Malé odporúčenie čistiť môže predstavovať nebezpečnostné udusenie pre malé deti.
- Nesprávne používanie môže mať za následok hlasné zvuky, ktoré môžu spôsobiť poškodenie sluchu.
- Nesprávna manipulácia s batériami môže viesť k ich prehriatiu a spôsobiť popálenie.

Podobne ako v prípade počítača, aj v situáciách, ak dieťa používa vaše mobilné zariadenie, by ste mali monitorovať jeho prístup, aby dieťa nebolo vystavené nevhodným aplikáciám alebo obsahu.

### Časť zo skla

Niektoré časti mobilného zariadenia môžu byť vyrobené zo skla. Ak je výrobok vystavený silnému nárazu, sklo sa môže rozbiť. Ak sa sklo rozbité, nedokážte sa ho ani sa ho nepokúšajte odstrániť. Výrobok nepoužívajte, kým v oprávenom servisnom stredisku sklo nenovymenia.

### Upozornenia týkajúce sa prevádzky

Pri používaní mobilných zariadení na verejných priestranstvách dodržiavajte všetky zobrazené značky.

### Prostredie s nebezpečnostným výbuchom

Oblasť s nebezpečnostným výbuchom sú zvyčajne, ale nie vždy, vyznačené. Medzi takéto oblasti patria oblasť s výskytom pohonných hmot, napríklad podpaluče, zariadenia určené na prípravu alebo uskladnenie paliva alebo chemikálií alebo oblasti s vysokou koncentráciou chemikálií alebo častíc (zrnok prachu alebo kovového prachu) vo vzduchu. Keď sa nachádzate v takejto oblasti, vypnite svoje mobilné zariadenie a nevyberajte, nevkládajte ani nevymieňajte batérie, pokiaľ nejde o rádiový produkt typu, ktorý je výslovne

oprávnený na používanie v takýchto oblastiach vzhľadom na status „iskrovo bezpečné“ (napr. so schválením Factory Mutual, CSA alebo UL). V takýchto oblastiach môže vzniknúť iskra a spôsobíť výbuch alebo požiar.

### Vysvetlivky

Na batérii, nabíjake alebo mobilnom zariadení môžu byť symboly s nasledovnými definíciami:

Symbol	Definícia
	Nasleduje dôležitá bezpečnostná informácia.
	Batéria ani mobilné zariadenie sa nesmú vhadzovať do ohňa.
	Na recyklovaniu batérie alebo mobilného zariadenia sa môžu vzťahovať miestne právne predpisy. Ďalšie informácie vám poskytnú miestne úrady.
	Batéria a mobilné zariadenie sa nesmú vhadzovať do bežného domáceho odpadu. Ďalšie informácie nájdete v časti „Recyklácia“.
	Nepoužívajte nabíjače.
	Len na použitie v interiéri.

### Záchvaty/straty vedomia

Niektorí ľudia môžu byť pri blízkom osvetle náhlymi na epileptický záchvat alebo stratu vedomia, napríklad pri hrani videoter. Takýto záchvat alebo strata vedomia sa môžu objaviť aj u dvočka, ktorý predtým takého problému nemal.

Ak sa u vás vyskytol záchvat alebo strata vedomia, alebo ak sa u takého prípad vyskytol vo vašej rodine, predtým, než sa podrobíte testu, poraďte sa so svojim lekárom.

Ak sa u vás prejavia ktorkoľvek z nasledujúcich symptómov, prenešte pozornosť a obráťte sa na lekára: krí, trihanie okoli alebo svalov, strata vedomia, mimovôľne pohyby alebo dezorientácia. Keď ste veľmi unavení, je vhodné prestať sa pozerať na displej, v miestnosti nechť rozsvietite svetlá, každú hodinu urobte 15 minútovú prestávku alebo prestať používať zariadenie.

### Upozornenie o používaní veľmi vysokej hlasitosti

**Varovanie:** Vystavenie sa hlasnému zvuku z akéhokoľvek zdroja po dlhší čas môže poškodiť sluch. Čím je úroveň hlasitosti zvuku vyššia, tým skôr si môžete poškodiť sluch. Ochrana sluchu:

- Obrňte zariadenie nahliavnych súprav alebo slúchadli pri vysokej hlasitosti.
- Nepredávajte používajú, aby ste prešlišli hlučné okolie prostredie.
- Ak nepoužívate ľudí hovoričov vo vašej blízkosti, sítie je hltosť.
- Ak batéria hologram neobsahuje, vymieňajte batériu za skutočnú nabíjajúcu batériu alebo nabíjakmi od iného výrobcu ako Motorola, ako pomôcku na identifikovanie pravých batérií značky Motorola, resp. nepravých batérií (ktoré nemusia mať dostatočné bezpečnostné ochranné prvky), uvádza spoločnosť Motorola na svojich batériách hologramy. Mali by ste si overiť, či má každá nimi zakúpená batéria hologram "Motorola Original".

**Varovanie:** Vystavenie sa hlasnému zvuku z akéhokoľvek zdroja po dlhší čas môže poškodiť sluch. Čím je úroveň hlasitosti zvuku vyššia, tým skôr si môžete poškodiť sluch. Ochrana sluchu:

- Obrňte zariadenie nahliavnych súprav alebo slúchadli pri vysokej hlasitosti.
- Nepredávajte používajú, aby ste prešlišli hlučné okolie prostredie.
- Ak nepoužívate ľudí hovoričov vo vašej blízkosti, sítie je hltosť.
- Ak batéria hologram neobsahuje, vymieňajte batériu za skutočnú nabíjajúcu batériu alebo nabíjakmi od iného výrobcu ako Motorola, ako pomôcku na identifikovanie pravých batérií značky Motorola, resp. nepravých batérií (ktoré nemusia mať dostatočné bezpečnostné ochranné prvky), uvádza spoločnosť Motorola na svojich batériách hologramy. Mali by ste si overiť, či má každá nimi zakúpená batéria hologram "Motorola Original".

### Opakované pohyby

Pri opakovaní určitých činností, napríklad stlácaní tlačidiel alebo zadávaní znakov prstami, môžete niekedy pocítiť slabú bolesť v rukách, ramienach, pleciach, krku alebo iných častiach tela. Ak máte takéto problémy počas používania alebo po používaní, zariadenie prestať používať a navštíviť lekára.

Pri opakovaní určitých činností, napríklad stlácaní tlačidiel alebo zadávaní znakov prstami, môžete niekedy pocítiť slabú bolesť v rukách, ramienach, pleciach, krku alebo iných častiach tela. Ak máte takéto problémy počas používania alebo po používaní, zariadenie prestať používať a navštíviť lekára.

### Deti

**Mobilné zariadenie a jeho príslušenstvo uchovávajte mimo dosahu malých detí.** Tieto produkty nie sú hračky a pre malé deti môžu byť nebezpečné. Napríklad:

- Malé odporúčenie čistiť môže predstavovať nebezpečnostné udusenie pre malé deti.
- Nesprávne používanie môže mať za následok hlasné zvuky, ktoré môžu spôsobiť poškodenie sluchu.
- Nesprávna manipulácia s batériami môže viesť k ich prehriatiu a spôsobiť popálenie.

Podobne ako v prípade počítača, aj v situáciách, ak dieťa používa vaše mobilné zariadenie, by ste mali monitorovať jeho prístup, aby dieťa nebolo vystavené nevhodným aplikáciám alebo obsahu.

### Časť zo skla

Niektoré časti mobilného zariadenia môžu byť vyrobené zo skla. Ak je výrobok vystavený silnému nárazu, sklo sa môže rozbiť. Ak sa sklo rozbité, nedokážte sa ho ani sa ho nepokúšajte odstrániť. Výrobok nepoužívajte, kým v oprávenom servisnom stredisku sklo nenovymenia.

### Upozornenia týkajúce sa prevádzky

Pri používaní mobilných zariadení na verejných priestranstvách dodržiavajte všetky zobrazené značky.

### Prostredie s nebezpečnostným výbuchom

Oblasť s nebezpečnostným výbuchom sú zvyčajne, ale nie vždy, vyznačené. Medzi takéto oblasti patria oblasť s výskytom pohonných hmot, napríklad podpaluče, zariadenia určené na prípravu alebo uskladnenie paliva alebo chemikálií alebo oblasti s vysokou koncentráciou chemikálií alebo častíc (zrnok prachu alebo kovového prachu) vo vzduchu. Keď sa nachádzate v takejto oblasti, vypnite svoje mobilné zariadenie a nevyberajte, nevkládajte ani nevymieňajte batérie, pokiaľ nejde o rádiový produkt typu, ktorý je výslovne

oprávnený na používanie v takýchto oblastiach vzhľadom na status „iskrovo bezpečné“ (napr. so schválením Factory Mutual, CSA alebo UL). V takýchto oblastiach môže vzniknúť iskra a spôsobíť výbuch alebo požiar.

### Vysvetlivky

Na batérii, nabíjake alebo mobilnom zariadení môžu byť symboly s nasledovnými definíciami:

Symbol	Definícia
	Nasleduje dôležitá bezpečnostná informácia.
	Batéria ani mobilné zariadenie sa nesmú vhadzovať do ohňa.
	Na recyklovaniu batérie alebo mobilného zariadenia sa môžu vzťahovať miestne právne predpisy. Ďalšie informácie vám poskytnú miestne úrady.
	Batéria a mobilné zariadenie sa nesmú vhadzovať do bežného domáceho odpadu. Ďalšie informácie nájdete v časti „Recyklácia“.
	Nepoužívajte nabíjače.
	Len na použitie v interiéri.

### Záchvaty/straty vedomia

Niektorí ľudia môžu byť pri blízkom osvetle náhlymi na epileptický záchvat alebo stratu vedomia, napríklad pri hrani videoter. Takýto záchvat alebo strata vedomia sa môžu objaviť aj u dvočka, ktorý predtým takého problému nemal.

Ak sa u vás vyskytol záchvat alebo strata vedomia, alebo ak sa u takého prípad vyskytol vo vašej rodine, predtým, než sa podrobíte testu, poraďte sa so svojim lekárom.

Ak sa u vás prejavia ktorkoľvek z nasledujúcich symptómov, prenešte pozornosť a obráťte sa na lekára: krí, trihanie okoli alebo svalov, strata vedomia, mimovôľne pohyby alebo dezorientácia. Keď ste veľmi unavení, je vhodné prestať sa pozerať na displej, v miestnosti nechť rozsvietite svetlá, každú hodinu urobte 15 minútovú prestávku alebo prestať používať zariadenie.

### Upozornenie o používaní veľmi vysokej hlasitosti

**Varovanie:** Vystavenie sa hlasnému zvuku z akéhokoľvek zdroja po dlhší čas môže poškodiť sluch. Čím je úroveň hlasitosti zvuku vyššia, tým skôr si môžete poškodiť sluch. Ochrana sluchu:

- Obrňte zariadenie nahliavnych súprav alebo slúchadli pri vysokej hlasitosti.
- Nepredávajte používajú, aby ste prešlišli hlučné okolie prostredie.
- Ak nepoužívate ľudí hovoričov vo vašej blízkosti, sítie je hltosť.
- Ak batéria hologram neobsahuje, vymieňajte batériu za skutočnú nabíjajúcu batériu alebo nabíjakmi od iného výrobcu ako Motorola, ako pomôcku na identifikovanie pravých batérií značky Motorola, resp. nepravých batérií (ktoré nemusia mať dostatočné bezpečnostné ochranné prvky), uvádza spoločnosť Motorola na svojich batériách hologramy. Mali by ste si overiť, či má každá nimi zakúpená batéria hologram "Motorola Original".

**Varovanie:** Vystavenie sa hlasnému zvuku z akéhokoľvek zdroja po dlhší čas môže poškodiť sluch. Čím je úroveň hlasitosti zvuku vyššia, tým skôr si môžete poškodiť sluch. Ochrana sluchu:

- Obrňte zariadenie nahliavnych súprav alebo slúchadli pri vysokej hlasitosti.
- Nepredávajte používajú, aby ste prešlišli hlučné okolie prostredie.
- Ak nepoužívate ľudí hovoričov vo vašej blízkosti, sítie je hltosť.
- Ak batéria hologram neobsahuje, vymieňajte batériu za skutočnú nabíjajúcu batériu alebo nabíjakmi od iného výrobcu ako Motorola, ako pomôcku na identifikovanie pravých batérií značky Motorola, resp. nepravých batérií (ktoré nemusia mať dostatočné bezpečnostné ochranné prvky), uvádza spoločnosť Motorola na svojich batériách hologramy. Mali by ste si overiť, či má každá nimi zakúpená batéria hologram "Motorola Original".

### Opakované pohyby

Pri opakovaní určitých činností, napríklad stlácaní tlačidiel alebo zadávaní znakov prstami, môžete niekedy pocítiť slabú bolesť v rukách, ramienach, pleciach, krku alebo iných častiach tela. Ak máte takéto problémy počas používania alebo po používaní, zariadenie prestať používať a navštíviť lekára.

Pri opakovaní určitých činností, napríklad stlácaní tlačidiel alebo zadávaní znakov prstami, môžete niekedy pocítiť slabú bolesť v rukách, ramienach, pleciach, krku alebo iných častiach tela. Ak máte takéto problémy počas používania alebo po používaní, zariadenie prestať používať a navštíviť lekára.

### Deti

**Mobilné zariadenie a jeho príslušenstvo uchovávajte mimo dosahu malých detí.** Tieto produkty nie sú hračky a pre malé deti môžu byť nebezpečné. Napríklad:

- Malé odporúčenie čistiť môže predstavovať nebezpečnostné udusenie pre malé deti.
- Nesprávne používanie môže mať za následok hlasné zvuky, ktoré môžu spôsobiť pošk