Mi Band 3 Uživatelský manuál

Před použitím si pozorně přečtěte tento manuál a uchovejte ji pro budoucí použití.

01 Popis zařízení

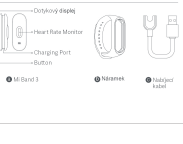

02 Prvotní složení Mi Band

03 Nošení Mi Band

Ujistěte náramek kolem zápěstí, obvod zustane dostatek volného místa pro jeden prst mezi dlaní a náramkem, a pak nastavte pozitivu, dokud nenajdete pohodlnou pozici.
Poznámka: Nosení pásku příliš volně může mít dopad na sběr dat monitoru srdečního tepu.

04 Spárování Mi Band s vaším smartfonem

1. Chcete-li stáhnout aplikaci Mi Fit, prohledejte si níže uvedený kód QR nebo vyhledávejte "Mi Fit" v obchodě s aplikacemi.

QR code pro Mi Fit
(Android 4.4/iOS 9.0 a novší

2. Otevřete aplikaci Mi Fit, přihlaste se do svého Mi účtu a vyberte možnost "Device Pairing" a pokračujte podle pokynů pro párování. Jakmile začne Mi Band vibrovat, klepněte na "Connect" a dokončete párování s párování Bluetooth, následujte tlačítka dokončete proces párování.
Poznámka: Zkontrolujte, zda je v mobilním telefonu aktivováno připojení Bluetooth. Během procesu párování ujistěte se Mi Band v blízkosti mobilního telefonu.

Pozn.: Ilustrativní obrázek

05 Používání Mi Band

Poté, co se Mi Band úspěšně spojí, začne sledovat a analyzovat každodenní aktivity a spánek. Dotkněte se displeje a ten se rozsvítí. Posunutím nahoru nebo dolů po displeji můžete prohlížet údaje o srdečním tepu, měřit srdeční frekvenci a zvolit přístup k mnoha dalším funkcím. Posunutím vlevo nebo vpravo na obrazovce přepnete zobrazení mezi různými polohami.

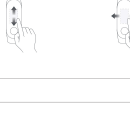

06 Rozložení Mi Band



07 Nabíjení Mi Band

Nabíjejte prosím Mi Band okamžitě, když se zobrazí indikátor nízké kapacity.

08 Bezpečnostní upozornění

Když používáte Mi Band k měření lepové frekvence, udržujte zápěstí stabilní.

Mi Band 3 má vodotěsnost 5 ATM. Může se nosit ve sprše, plaveckém bazénu nebo při koupeli v blízkosti pobřeží. Nemůže se však používat při saunování nebo potápění v oceánu.

Pravou pod hladinou není podporován dotykovým displejem Mi Band. Poté, co Mi Band přijde do styku s vodou, použijte měkký hadřík, abyste před použitím zařízení vysušili přebytečnou vodu z povrchu.

Během každodenního používání nepoužívejte pás příliš těsně kolem zápěstí a udržujte jeho kontaktní oblast suchou. Pravidelně také čistěte náramek vodou. Nesprávné přetažení používání Mi Band a vyřešeže lékařskou pomoci. pokud kontaktní oblast na kůži začne vykazovat známky zarudnutí nebo otoku.

09 Specifikace

Název: Mi Band 3
Model: XMSH05HM
Rozměry: 40 x 14 x 12 mm
Rozměry: 17.5 x 46.9 x 12 mm
Materiál náramku: termoplastický elastomer
Nastavitelná délka: 155 - 216 mm
Kompatibilní s: Android 4.4 / iOS 9.0 nebo novější
Vstupní proud: 110mAh
Typ baterie: Li-ion
Vstupní napětí: DC 5 V
Vstupní proud: 250 mA (Max)
Frekvence: 2402-2480MHz
Vysílací výkon: <20dBm
Hodnocení IP: 5ATM
Provozní teplota: +10 ° C ~ 50 ° C
Bezdrátové připojení: Bluetooth 4.2 BLE

Předpisy

Toto zařízení vyhovuje části 15 pravidel FCC. Provoz je podmíněn následujícími dvěma podmínkami:

1. Toto zařízení nesmí způsobovat škodlivé rušení a 2. toto zařízení musí přijmout jakékoli přijaté rušení, včetně rušení, které může způsobit nežádoucí provoz.
FCC ID: 2AC8UXMSH05HM

Jakékoli změny nebo úpravy, které nebyly výslovně schváleny stranou odpovědnou za dodržování předpisů, by mohly zrušit oprávnění uživatele provozovat zařízení.

Poznámka: Toto zařízení bylo testováno a bylo shledáno, že splňuje limity pro digitální zařízení třídy B podle části 15 pravidel FCC. Tyto limity jsou navrženy tak, aby poskytovaly přiměřenou ochranu proti škodlivému rušení v bytové instalaci. Toto zařízení generuje, používá a může vyzařovat vysokofrekvenční energii a pokud není nainstalováno a používáno v souladu s pokyny, může způsobit škodlivé rušení rádiové komunikace. However,

Nevznikne však žádná záruka, že interference v konkrétní instalaci nedojde. Pokud toto zařízení způsobuje škodlivé rušení příjmu rozhlasu nebo televize, které lze určit vypnutím a zapnutím zařízení, doporučujeme uživatele pokusit se vyřešit rušení jedním nebo více z následujících opatření:

- Přesměrujte nebo přemístěte přijímací anténu.
- Zvyšte odstup mezi zařízením a přijímačem.
- Připojte zařízení do zásuvky na jiném obvodu, než na který je přijímač připojen.
- Požádejte o pomoc prodejce nebo zkušeného rozhlasového a televizního technika. Zařízení bylo vyhodnoceno tak, aby splňovalo obecné požadavky na vysokofrekvenční expozici. Přístroj lze používat bez omezení v podmínkách přenosné expozice. Uvedte prosím, že změny nebo úpravy, které nebyly výslovně schváleny stranou odpovědnou za dodržování předpisů, by mohly zrušit oprávnění uživatele provozovat zařízení.

Informace o likvidaci a recyklaci

Symbol znamená, že tento výrobek musí být po skončení jeho životnosti likvidovány odděleně od běžného odpadu z domácnosti. Ujišťujeme si prosím, že je to vaše povinnost zlikvidovat elektronická zařízení v recyklačních centrech, aby pomohla zachránit přírodní zdroje.

Toto zařízení je v souladu se základními požadavky a dalšími příslušnými ustanoveními směrnice 2014/53 / EU.

Vyrobeno pro: Xiaomi Communications Co., Ltd.
Vyrobeno společností: Anhui Huami Information Technology Co., Ltd. (a Mi Ecosystem company)
Adresa: Room 1201, Building A4, National Animation Industry Base, No. 800 Wangjiang West Road, Gaoxin District, Hefei, Anhui, China

Pro více informací navštěvte www.mi.com