

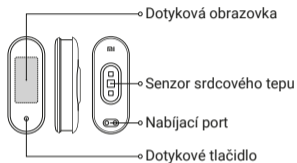
Užívateľská príručka

Mi Band 5



Pred použitím si pozorne prečítajte túto príručku a uschovajte ju pre budúce použitie.

Prehľad produktu



a Fitness tracker



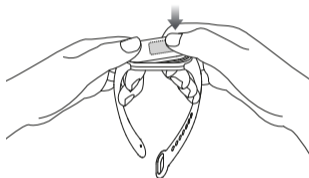
b Náramok



c Nabíjací kábel

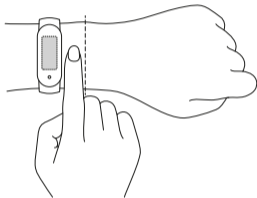
Inštalácia

1. Vložte jeden koniec fitness trackeru do slotu z prednej strany náramku.
2. Palcom stlačte druhý koniec a úplne zatlačte fitness tracker do slotu.



Nosenie

1. Pohodlne utiahnite pásik okolo zápästia, asi 1 šírku prsta od zápästia.



2. Pre zaistenie optimálneho výkonu senzora srdcového tepu sa uistite, že je zadná strana trackera v kontakte s pokožkou. Nenoste náramok príliš voľný ale ani príliš utiahnutý. Pokožka potrebuje trochu miesta, aby mohla voľne dýchať. Náramok utiahnite až pred cvičením, potom ho opäť uvoľnite.



Moc voľné

Ak sa pásik ľahko pohybuje po zápästie nahor a nadol alebo ak senzor srdcového tepu nie je schopný získavať dáta, skúste náramok utiahnuť.



Akurát

Náramok pohodlne sedí na zápästí.

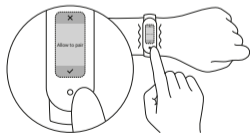
Pripojenie

1. Naskenujte QR kód, stiahnite a nainštalujte si najnovšiu verziu aplikácie Mi Fit. Môžete si ju tiež priamo vyhľadať v Google Play, App Store alebo v iných obchodoch tretích strán.



QR kód aplikácie Mi Fit
(Android 5.0 & iOS 10.0 alebo vyšší)

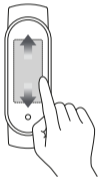
2. Prihláste sa k svojmu Mi účtu v aplikácii Mi Fit, postupujte podľa pokynov a spárujte svoj náramok s telefónom. Akonáhle náramok zavibruje a na obrazovke sa objaví žiadosť o spárovanie, spustíte párovanie kliknutím na dotykové tlačidlo. Poznámka: Skontrolujte, či je v telefóne povolené rozhranie Bluetooth. Počas párovania udržiajte náramok blízko telefónu.



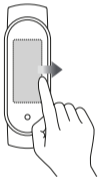
Použitie

Po úspešnom spárovaní s vaším zariadením začne náramok sledovať a analyzovať vaše každodenné činnosti a spacie návyky.

Stlačením tlačidla rozsvietite obrazovku. Prejdením nahor alebo nadol zobrazíte rôzne funkcie, ako sú údaje o cvičení a merania srdcového tepu. Prejdením prsta doprava sa vrátite na predchádzajúcu stránku.



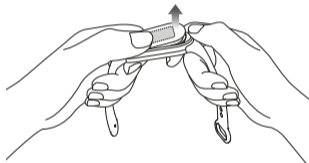
Medzi funkciami prepínate prejdením prsta nahor alebo nadol



Prejdením prsta doprava sa vrátite na predchádzajúcu stránku

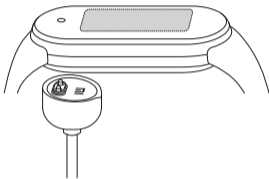
Demontáž

Zložte náramok zo zápästia, pridržte ho na oboch koncoch a zatiahnite, pokým nevidíte malú medzeru medzi náramkom a kapsúl trackeru. Prstom vyklopte kapsulu z otvoru prednou stranou náramku.



Nabíjanie

Ak je batéria takmer vybitá, okamžite náramok nabite.



Opatrenie

- Počas merania srdcového tepu pomocou náramku držte zápästie v pokoji.
- Mi Band 5 má odolnosť proti vode 5 ATM. Môžete ho používať v sprche, bazéne alebo pri plávaní v blízkosti brehu. Nemožno ho však používať v saune či pri potápaní.
- Funkcie dotykového tlačidla a dotykovej obrazovky nie sú pod vodou dostupné. Ak sa dostane náramok do kontaktu s vodou, pred ďalším použitím z neho prebytočnú vodu zotrite mäkkou handričkou.
- Pri každodennom nosení sa vyhnite prílišnému utiahnutiu opasku. Kontaktnú plochu udržiajte suchú. Náramok pravidelne čistite vodou.
- Ak plocha kože, ktorá prichádza do styku s náramkom, vykazuje známky opuchu či začervenania, okamžite prestaňte produkt používať a vyhľadajte lekárske ošetrenie.

Špecifikácie

Názov: Mi Band 5

Model: XMSH10HM

Čistá hmotnosť fitness trackeru: 11,9 g

Rozmery fitness trackera: 47,2 × 18,5 × 12,4 mm

Materiál náramku: Termoplastický elastomer (TPE)

Materiál spony: Hliníková zliatina

Nastaviteľná dĺžka: 155–219 mm

Kompatibilita: Android 5.0 & iOS 10.0 alebo vyšší

Kapacita batérie: 125 mAh

Typ batérie: Lithium polymérová batéria

Vstupné napätie: DC 5,0 V

Vstupný prúd: max. 250 mA

Odolnosť voči vode: 5 ATM

Frekvencia Bluetooth: 2 402–2 480 MHz

Max. výstup: ≤13 dBm

Prevádzková teplota: 0°C až 45°C

Bezdrôtové pripojenie: Bluetooth 5.0 BLE

Informácie o likvidácii a recyklácii



Všetky výrobky označené týmto symbolom sú odpadové elektrické a elektronické zariadenia (OEEZ ako v smernici 2012/19/EÚ), ktorá by nemala miešať s netriedeným domácim odpadom. Namiesto toho by ste mali chrániť ľudské zdravie a životné prostredie tým, že odovzdáte svoje odpadové zariadenia na určené zberné miesto pre recykláciu odpadu z elektrických a elektronických zariadení, menovaných vládou alebo miestnymi orgánmi. Správna likvidácia a recyklácia pomôže zabrániť možným negatívnym dopadom na životné prostredie a ľudské zdravie. Ďalšie informácie o umiestnení a podmienkach týchto zberných miest získate od inštalačného technika alebo miestnych úradov.

Certifikácia a bezpečnostná schválenia



Spoločnosť Anhui Huami Information Technology Co., Ltd. týmto vyhlasuje, že rádiové zariadenia typu XMSH10HM sú v súlade so smernicou 2014/53/EÚ. Úplné znenie vyhlásenia o zhode EÚ je k dispozícii na tejto internetovej adrese: <http://www.mi.com/global/service/support/declaration.html>

Regulačné informácie, certifikácia produktu a logá súlade vo vzťahu k Mi Band 5 nájdete v časti [More > Settings > Regulatory \(Viac > Nastavenie > Regulačné\)](#).

Vyrobené pre: Xiaomi Communications Co., Ltd.
Výrobca: Anhui Huami Information Technology Co., Ltd. (a Mi Ecosystem company)
Adresa: Room 1201, Building A4, National Animation Industry Base, No. 800 Wangjiang West Road, Gaoxin District, Hefei, Anhui, China

Ďalšie informácie nájdete na www.mi.com

Oznámenie o záruke

Ako spotrebiteľ Xiaomi môžete za určitých podmienok ťažiť z ďalších záruk. Xiaomi ponúka špecifické výhody záruk pre spotrebiteľov, ktoré dopĺňajú, nie nahrádzajú, akejkolvek zákonnej záruky poskytnuté vašim národným spotrebiteľským právom. Čas trvania a podmienky týkajúce sa právnych záruk sú stanovené príslušnými miestnymi zákonmi. Ďalšie informácie o zárukách pre spotrebiteľov nájdete na oficiálnych stránkach spoločnosti Xiaomi

<https://www.mi.com/en/service/warranty/>. S výnimkou prípadov, keď to zákon zakazuje alebo spoločnosť Xiaomi slúbila inak, budú popredajné služby obmedzené na zemi alebo región pôvodného nákupu. V rámci záruky pre spotrebiteľov spoločnosť Xiaomi v plnom rozsahu povolenom zákonom opraví, vymení alebo vráti peniaze za váš produkt, podľa svojho uváženia. Na bežné opotrebovanie, vyššia moc, zneužitíu alebo poškodenie spôsobené nedbalosťou alebo chybou užívateľa sa záruka nevzťahuje. Kontaktnou osobou pre popredajný servis môže byť akákoľvek osoba v autorizovanej servisnej sieti Xiaomi, autorizovaní distribútori Xiaomi alebo konečný predajca, ktorý vám výrobky predal. V prípade pochybností kontaktujte príslušnú osobu.

Súčasnú záruku sa nevzťahujú na Hongkong a Taiwan. Na produkty, ktoré neboli riadne dovezené a / alebo neboli riadne vyrobené spoločnosťou Xiaomi a / alebo neboli riadne získané od spoločnosti Xiaomi alebo oficiálneho predajcu Xiaomi, sa existujúce záruky nevzťahujú. Podľa platných zákonov môžete užívať záruky neoficiálneho predajcu, ktorý výrobok predal. Xiaomi vás preto vyzýva, aby ste kontaktovali predajcu, od ktorého ste produkt zakúpili.