



Stručná příručka
Rýchly štart

Lumia 640 LTE




Chcete se dozvědět více?
Microsoft Lumia 640 LTE

9264543 1.0. vydání CS



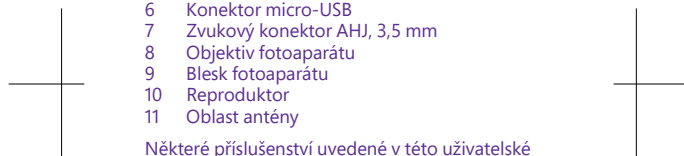
Tlačítka a části

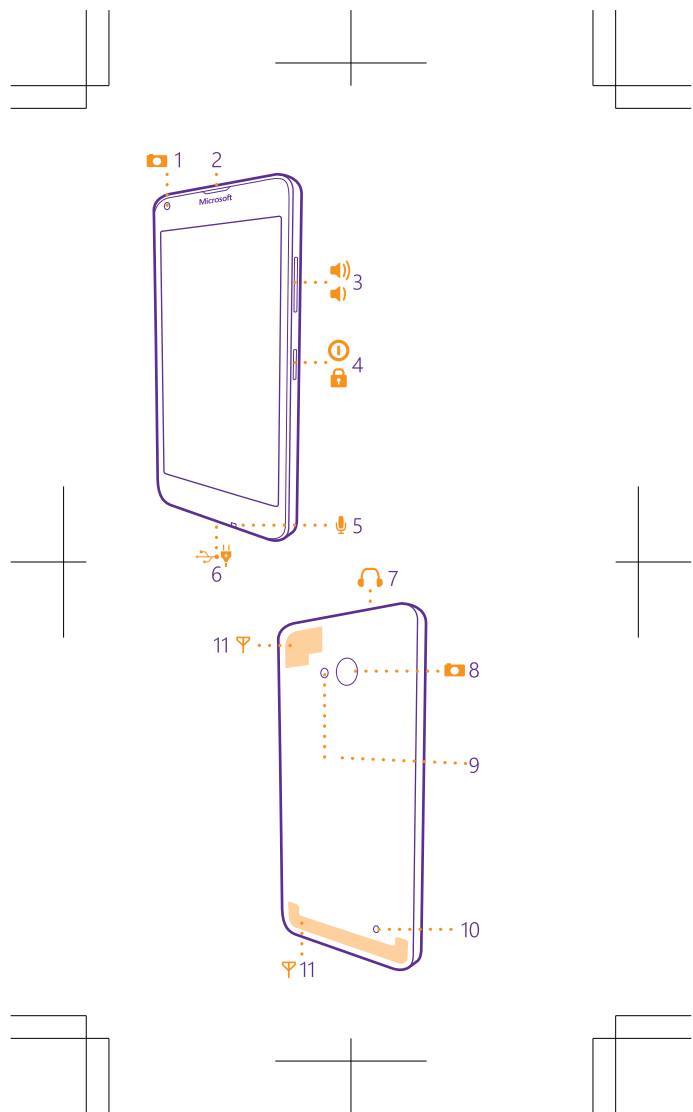
❗ Důležité: Než začnete zařízení používat, přečtěte si na webu www.microsoft.com/mobile/support/ důležité informace o bezpečném využívání zařízení a baterie v částech „Pro vaši bezpečnost“ a „Informace o výrobku a bezpečnostní informace“. Stejně informace jsou k dispozici v uživatelské příručce v zařízení. Zvolte možnost  **Lumia** **Nápověda+tipy**.

- 1 Přední fotoaparát
- 2 Sluchátko
- 3 Tlačítka hlasitosti
- 4 Vypínač/Tlačítko zámku
- 5 Mikrofon
- 6 Konektor micro-USB
- 7 Zvukový konektor AHJ, 3,5 mm
- 8 Objektiv fotoaparátu
- 9 Blesk fotoaparátu
- 10 Reproduktor
- 11 Oblast antény

Některé příslušenství uvedené v této uživatelské příručce, například nabíječka, headset nebo datový kabel, může být prodáváno samostatně.

Nedotýkejte se antény, když telefon anténu používá. Kontakt s anténami ovlivňuje kvalitu rádiové komunikace a může zkrátit výdrž baterie, protože přístroj bude pro provoz potřebovat větší výkon.





Začínáme

Než začnete telefon používat, sejměte zadní kryt, vyjměte baterii a vložte kartu micro-SIM (známou také jako karta miniUICC).

Sejměte zadní kryt a vyjměte baterii

Zkontrolujte, zda je telefon vypnutý.

1. V horním rohu telefonu vložte prst do mezery mezi rámečkem displeje a zadním krytem. Nepoužívejte ostré nástroje, abyste telefon nepoškodili.
2. Stiskněte střed zadního krytu, ohněte kryt a sejměte ho.
3. Pokud je vložena baterie, vyjměte ji.



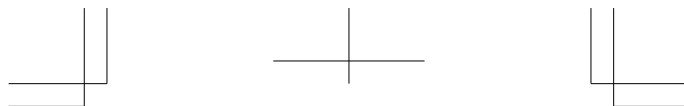
Vložení SIM karty a paměťové karty

1. Zasuňte kartu microSIM do slotu pro SIM kartu, oblastí kovových kontaktů směrem dolů.
2. Pokud máte paměťovou kartu, zasuňte ji do slotu pro paměťovou kartu.

Doporučujeme, abyste používali rychlou kartu microSD od známého výrobce.

Používejte pouze originální karty micro-SIM. Používání nekompatibilních SIM karet nebo adaptérů pro SIM karty může způsobit poškození karty nebo přístroje a může poškodit data uložená na kartě.





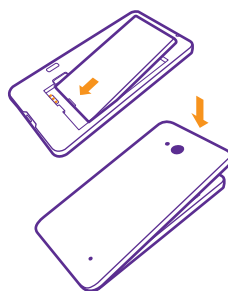
Vrácení baterie a zadního krytu

1. Zarovnejte kontakty baterie a vložte baterii.
2. Přitlačte spodní hranu zadního krytu ke spodní hraně telefonu a nacvakněte kryt na místo.

Nabíjení baterie

Připojte kompatibilní nabíječku do zásuvky a poté připojte konec kabelu USB s konektorem micro-USB do telefonu. Telefon můžete nabíjet také přes kabel USB z počítače.

Když je baterie zcela vybitá, může trvat až 20 minut, než se na displeji zobrazí kontrolka nabíjení.




Nastavení telefonu

1. Zapněte telefon – přidrže vypínač a postupujte podle pokynů zobrazených v telefonu.
2. Na vyzvání si vytvořte účet Microsoft (pokud ho ještě nemáte) nebo se přihlaste s existujícím uživatelským jménem a heslem ke službám Xbox, Hotmail nebo Outlook. Přihlašovací údaje k účtu Microsoft přidanému do telefonu nezapomeňte.

Účet Microsoft potřebujete pro zálohování a obnovování telefonu, kupování, instalaci a aktualizaci aplikací a k přístupu k některým službám Microsoft, například ke službě OneDrive.

Po několika minutách telefon nainstaluje všechny funkce.




Tip: Když se vypne displej, stiskněte vypínač a přetáhněte zamykací obrazovku nahoru.




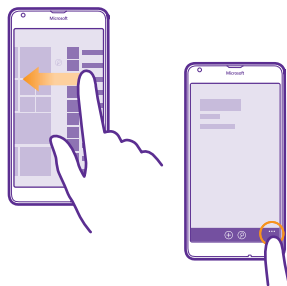
Prozkoumání dlaždic a aplikací

Úvodní obrazovka je hlavní zobrazení telefonu. Můžete na ni připínat zástupce aplikací, kontaktů, záložek prohlížeče a jiných údajů. Dlaždice můžete různě uspořádat a měnit jejich velikost. Na některých dlaždicích mohou být zobrazena upozornění a informace.

Všechny aplikace jsou uloženy v nabídce aplikací. Chcete-li z úvodní obrazovky přejít do nabídky aplikací, přejeďte vlevo. Chcete-li se vrátit, přejeďte vpravo.

Tip: Chcete-li se z libovolného zobrazení vrátit na úvodní obrazovku, klepněte na možnost . Chcete-li přepnout do jiné spuštěné aplikace, přidržte tlačítko  a vyberte požadovanou aplikaci. Chcete-li aplikaci ukončit, klepněte na možnost .

Chcete-li zobrazit další možnosti, například nastavení, klepněte v aplikaci na ikonu  v pravém spodním rohu.





Navigace dotykem

Telefon můžete ovládat tak, že přejedete přes dotykový displej, klepněte na něj nebo na něm přidržíte prst.

Přejetí

Položte prst na displej a posuňte ho v požadovaném směru.

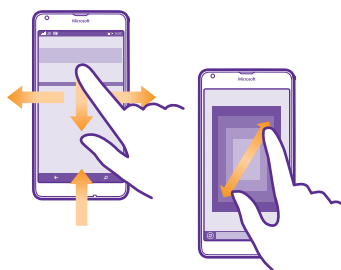
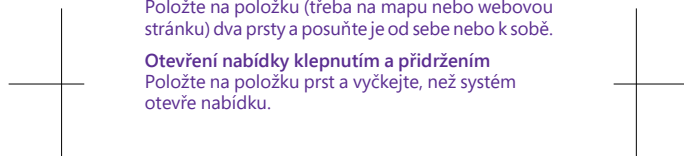
Chcete-li například otevřít centrum akcí, položte prst na horní část displeje a přejedte dolů. Chcete-li navigační panel skryt, přejedte ze spodní části displeje nahoru. Pro zobrazení navigačního panelu přejedte nahoru.

Zvětšení nebo zmenšení

Položte na položku (třeba na mapu nebo webovou stránku) dva prsty a posuňte je od sebe nebo k sobě.

Otevření nabídky klepnutím a přidržením


Položte na položku prst a vyčkejte, než systém otevře nabídku.



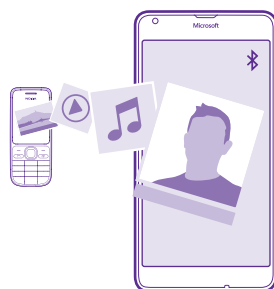
Přenesení obsahu ze staršího telefonu

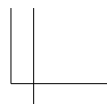
Obsah ze staršího telefonu můžete přenést několika způsoby.

K přenesení kontaktů, textových zpráv, obrázků a videa můžete využít aplikaci Přenos mých dat. Starý telefon musí podporovat funkci Bluetooth. Všechny telefony nebo druhy obsahu nemusí být s přenosem kompatibilní.


Chcete-li přenést jiný obsah, například hudbu, podívejte se do části pro nové uživatele telefonu Lumia v aplikaci  Lumia Nápověda+tipy nebo přejděte na stránku www.microsoft.com/mobile/switch-easy.

Tip: Pokud máte starší telefon Lumia a zálohovali jste kontakty a nastavení na účet Microsoft, přihlaste se k účtu Microsoft z nového telefonu a načtete zálohu.





Nápověda a tipy

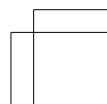
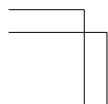
V tomto telefonu je uživatelská příručka – je s vámi vždy, stále k dispozici. Prohlédněte si videa, najděte odpovědi na dotazy a získajte užitečné tipy. Na úvodní obrazovce přejeďte vlevo a klepněte na možnost  **Lumia Nápověda+tipy**. Pokud je pro vás telefon Lumia nový, přečtěte si část pro nové uživatele. Zkontrolujte, zda máte aktuální verzi aplikace Lumia Nápověda+tipy.

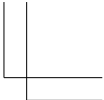

Uživatelskou příručku na webu, ještě více informací a pomoc při řešení potíží najdete na adrese www.microsoft.com/mobile/support/.

Když telefon nereaguje

Chcete-li telefon restartovat beze ztráty dat a nastavení, stiskněte a na 10 sekund podržte stisknuté tlačítko zeslabení hlasitosti a vypínač. Telefon zavibruje a restartuje se.

Můžete také vyjmout a znovu vložit baterii a telefon zapnout.



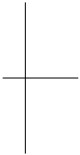



Informace o výrobku a bezpečnostní informace

Informace o podmínkách používání služeb Microsoft Mobile a zásadách ochrany osobních údajů najdete na webu www.microsoft.com/mobile/privacypolicy.

Tento přístroj můžete podle jednotlivých frekvencí používaných pro mobilní i ostatní rádiové operace (uvedených v prodejním balení) používat pouze v sítích LTE 800, 900, 1800, 2100, 2600; sítích WCDMA 850, 900, 2100 a GSM 850, 900, 1800, 1900 MHz podle podmínek všeobecných oprávnění ČTÚ uvedených na adrese www.ctu.cz/predpisy-a-opatreni/opatreni-ctu/vseobecna-opravneni.html. Především se to týká všeobecného oprávnění VO-R/1/11.2012-13.

Některé funkce výrobku vyžadují podporu sítě a mohou vyžadovat objednání služby u poskytovatelů služeb. Aktuální využitelnost frekvenčních pásem závisí na oblasti, kde se přístroj provozuje. Používání některých funkcí a stahování obsahu vyžaduje připojení k síti a mohou být účtovány poplatky za přenos dat.

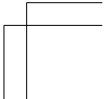

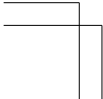


Tento přístroj používejte pouze s originální dobíjecí baterií BV-T5C. Neodhazujte baterie do smíšeného odpadu. Přístroj nabíjete nabíječkou AC-20. Typ zástrčky nabíječky se může lišit. Společnost Microsoft Mobile může pro tento přístroj vyrobit další modely baterií nebo nabíječek. Kompatibilní mohou být i nabíječky jiných výrobců, které odpovídají normě IEC/EN 62684 a které lze připojit do konektoru micro USB v přístroji.

Chcete-li zabránit možnému poškození sluchu, neposlouchejte po dlouhou dobu příliš hlasitý zvuk. Když je zapnut reproduktor a držíte telefon u ucha, buďte opatrní.

Symbol přeškrtnutého kontajneru na výrobku, baterii, v doprovodné dokumentaci nebo na obalu vám má připomínat, že všechny elektrické a elektronické výrobky a baterie musí být po ukončení své životnosti uloženy do odděleného sběru. Neodhazujte tyto výrobky do netříděného komunálního odpadu: odevzdejte je k recyklaci. Informace o nejbližším recyklačním středisku zjistíte u příslušného místního úřadu nebo na adrese www.microsoft.com/mobile/support/. Další informace o ochraně životního prostředí související se zařízením najdete na adrese www.microsoft.com/mobile/ecoprofile.

Při používání tohoto přístroje dodržujte všechny právní předpisy a respektujte místní zvyklosti, soukromí a práva ostatních, včetně práv autorských.



Další bezpečnostní informace

Sluch

▲ Upozornění: Při používání sluchátek může být ovlivněna vaše schopnost vnímat zvuky z okolí. Nepoužívejte sluchátka, pokud to může ohrozit vaši bezpečnost. Některé bezdrátové přístroje mohou působit rušení některých naslouchátek.

Nikl

Povrch tohoto přístroje neobsahuje nikl.

Certifikační informace (SAR)

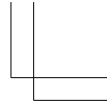
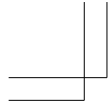
Tento mobilní přístroj splňuje mezinárodní předpisy pro vystavení rádiovým vlnám.

Tento mobilní přístroj je vysílačem a přijímačem rádiových vln. Je konstruován tak, aby nepřekračoval limity pro vystavení rádiovým vlnám (elektromagnetickým polím na rádiových frekvencích), doporučené mezinárodními předpisy nezávislé vědecké organizace ICNIRP. Tyto právní předpisy obsahují velké bezpečnostní rozpětí, aby byla zajištěna bezpečnost všech osob, bez ohledu na věk nebo zdravotní stav. Vystavení rádiovým vlnám vychází z hodnoty SAR (Specific Absorption Rate), která vyjadřuje množství radiofrekvenční energie ukládané do hlavy nebo těla v době, kdy zařízení vysílá. Limit hodnoty SAR pro mobilní přístroje je dle pravidel ICNIRP průměrně 2,0 W/kg na 10 gramů tělní tkáně.

Zkoušky hodnoty SAR jsou prováděny se zařízením ve standardních provozních polohách, pracujícím na nejvyšší deklarované výkonové úrovni ve všech frekvenčních rozsazích. Maximální zaznamenané hodnoty SAR pro toto zařízení jsou:

	Maximální hodnota SAR	Frekvenční pásma použitá při zaznamenávání maximální hodnoty SAR
Při používání u hlavy	0,69 W/kg na 10 g	2slotové GPRS1800 + WLAN2450
Při používání ve vzdálenosti 1,5 centimetru (5/8 palce) od těla	0,60 W/kg na 10 g	2slotové GPRS900 + WLAN2450

Tento přístroj splňuje právní předpisy pro vystavení rádiovým vlnám při používání u hlavy, pokud je umístěn nejméně 1,5 centimetru (5/8



palce) od těla. Pokud pro nošení telefonu u těla používáte pouzdro, sponu na opasek nebo jiný druh držáku, neměl by obsahovat kovový materiál a měl by být umístěn nejméně ve výše uvedené vzdálenosti od těla.

K odesílání dat nebo zpráv je nutné kvalitní připojení k síti. Posílání může být pozdrženo, dokud takové připojení není k dispozici. Pokyny ke vzdálenostem dodržujte po celou dobu odesílání.

Při běžném používání jsou hodnoty SAR o hodně menší než zde uvedené hodnoty. Kvůli efektivitě systému a minimalizaci rušení v síti se totiž provozní výkon mobilního telefonu automaticky snižuje, kdykoli nevyžaduje plný výkon pro volání. Čím nižší je výkon, tím nižší je hodnota SAR.

Určité modely zařízení mohou mít různé verze s různými hodnotami. V průběhu času může docházet ke změnám v součástkách a konstrukci a některé z těchto změn mohou ovlivnit hodnoty SAR. Nejnovější dostupné informace o hodnotách SAR tohoto i jiných zařízení Microsoft Mobile najdete na stránce sar.microsoft.com.

Další informace najdete na webu www.sar-tick.com. Uvědomte si, že mobilní přístroje mohou vysílat, i když nevoláte.

Světová zdravotnická organizace (WHO) prohlásila, že současné vědecké informace neprokazují při používání mobilních zařízení potřebu žádných speciálních opatření. Pokud byste chtěli své vystavení rádiovým vlnám snížit, doporučuje omezit používání takových zařízení nebo používat sadu hands-free, díky které udržíte zařízení ve větší vzdálenosti od hlavy a těla. Další informace, vysvětlení a diskuse o vystavení rádiovým vlnám najdete na webu organizace WHO na adrese www.who.int/peh-emf/en.



Autorská práva a další upozornění

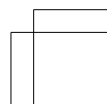
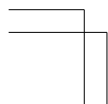
Prohlášení o shodě

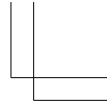
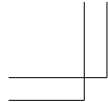
Společnost Microsoft Mobile Oy tímto prohlašuje, že tento výrobek RM-1072 je ve shodě se základními požadavky a dalšími příslušnými ustanoveními směrnice 1999/5/ES. Kopii Prohlášení o shodě naleznete na adrese www.microsoft.com/mobile/declaration-of-conformity. Dostupnost konkrétních výrobků, funkcí, aplikací a služeb se může v jednotlivých oblastech lišit. Další informace zjistíte u svého prodejce nebo u poskytovatele služeb.

Obsah tohoto dokumentu je dodáván "jak stojí a leží". V souvislosti s obsahem tohoto dokumentu a správností a spolehlivostí informací v něm obsažených se kromě záruk stanovených příslušnými právními předpisy neposkytují žádné další záruky, výslovné nebo implicitní, včetně (nikoli však pouze) záruky prodejnosti a vhodnosti použití pro určitý účel.

Společnost Microsoft Mobile si vyhrazuje právo kdykoli a bez předchozího upozornění tento dokument revidovat nebo ukončit jeho platnost.

V maximální míře povolené příslušnými právními předpisy nejsou společnost Microsoft Mobile ani jakýkoli z jejich poskytovatelů licence za žádných okolností odpovědní za jakoukoli ztrátu dat nebo příjmů ani





za zvláštní, náhodné, následné či nepřímé škody způsobené jakýmkoli způsobem.

Rozmnožování, přenos nebo rozšiřování obsahu tohoto dokumentu nebo jeho části v jakékoli formě je povoleno pouze po předchozím písemném souhlasu společnosti Microsoft Mobile. Společnost Microsoft Mobile se řídí politikou neustálého vývoje. Společnost Microsoft Mobile si vyhrazuje právo provádět změny a vylepšení u všech výrobků popsaných v tomto dokumentu bez předchozího oznámení.

Společnost Microsoft Mobile nevydává žádná prohlášení, neposkytuje žádnou záruku za aplikace třetích stran dodávané s přístrojem ani nepřebírá žádnou odpovědnost za jejich funkčnost, obsah nebo podporu koncových uživatelů. Používáním aplikace berete na vědomí, že je aplikace poskytována „tak jak je“.

Chcete-li zobrazit licenční podmínky k softwaru Windows Phone, zvolte možnost **Nastavení > o systému**. Tyto podmínky si přečtete.

Používáním softwaru tyto podmínky přijímáte. Pokud tyto podmínky nepřijmete, přístroj ani software nepoužívejte. Obratě se na společnost Microsoft Mobile nebo na subjekt, u kterého jste přístroj zakoupili, a zjistěte podmínky vrácení.

UPOZORNĚNÍ ÚŘADU FCC

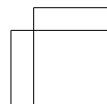
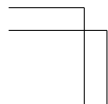
Tento přístroj je v souladu s částí 15 pravidel FCC. Provoz musí splňovat následující dvě podmínky: (1) Tento přístroj nesmí způsobovat škodlivé rušení; a (2) tento přístroj musí tolerovat veškeré zachycené rušení, včetně toho, které může způsobit jeho nežádoucí činnost. Jakékoli změny nebo úpravy, které nejsou výslovně schváleny společností Microsoft Mobile, mohou způsobit ztrátu uživatelského oprávnění k užívání tohoto zařízení.

Poznámka: Toto zařízení bylo testováno a sledáno jako vyhovující limitům pro digitální přístroj třídy B podle části 15 pravidel FCC. Tyto limity jsou vytvořeny pro poskytování přiměřené ochrany proti škodlivému rušení při instalaci v domácnosti. Toto zařízení vytváří, používá a může vyzařovat rádiové frekvenční energii a v případě, že není instalováno a používáno v souladu s pokyny, může způsobit škodlivé rušení rádiové komunikace. Neexistuje však záruka, že se při určitém způsobu instalace tato rušení neprojeví. Pokud toto zařízení způsobuje škodlivé rušení příjmu rozhlasového a televizního vysílání, které je možné zjistit vypnutím a zapnutím zařízení, doporučuje se uživateli vyzkoušet nápravu tohoto rušení pomocí některých z následujících postupů:

- Změnit orientaci nebo polohu přijímací antény.
- Zvětšit vzdálenost mezi zařízením a přijímačem.
- Připojit zařízení do elektrické zásuvky v jiném okruhu, než do kterého je připojen přijímač.
- O pomoc požádejte dodavatele nebo zkušeného servisního technika z oboru rozhlasových / TV přijímačů.

Výrobce: Microsoft Mobile Oy, Keilalahdentie 2-4, 02150 Espoo, Finland
Dovozce: Microsoft Mobile Oy (viz výše), nebo Nokia Komárom Kft, Nokia Utca 1, 2900 Komárom, Hungary

TM © 2015 Microsoft Mobile. Všechna práva vyhrazena. Microsoft, Windows, logo Windows a Lumia jsou ochranné známky skupiny



společnosti Microsoft. Názvy výrobků jiných výrobců mohou být ochrannými známkami příslušných vlastníků.
The Bluetooth word mark and logos are owned by the Bluetooth SIG, Inc. and any use of such marks by Microsoft Mobile is under license.
Licence k tomuto výrobku je udělena podle MPEG-4 Visual Patent Portfolio License (i) pro osobní a nepodnikatelské užití ve spojení s informacemi, které byly zakódovány v souladu s vizuálním standardem MPEG-4 spotřebitelem v rámci osobní a nepodnikatelské činnosti, a (ii) pro užití ve spojení s videem formátu MPEG-4 dodaným poskytovatelem videa s příslušným oprávněním. Licence není udělena a nezahrnuje jakékoli jiné způsoby užití. Další informace, včetně informací týkajících se užití pro reklamní, interní a podnikatelské účely, je možné získat od společnosti MPEG LA, LLC. Viz dokument www.mpegla.com.



OMEZENÁ ZÁRUKA VÝROBCE

1. OBECNÉ

Společnost Microsoft Mobile Oy, Keilalahdentie 2-4 FIN-02150 Espoo, Finland („Výrobce“) poskytuje tuto Omezenou záruku výrobce („Záruka“) na tento pravý výrobek („Výrobek“), který Výrobce uvolnil k prodeji v Evropské unii, na Islandu, v Norsku, ve Švýcarsku a v Turecku („Příslušné země“) od 1. listopadu 2013.

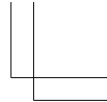
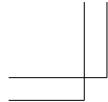
Tato Záruka je nezávislá na vašich právech případně zaručených příslušnými zákony o ochraně spotřebitelů platnými pro vás ve vaší zemi. Jejím účelem je udělit vám specifická a případně doplňující práva v rámci omezení daných zákonem a neomezuje práva, která můžete mít podle příslušných zákonných ustanovení o záruce na výrobky. Místní zákony vám mohou v záruční době i mimo ni zajišťovat i další práva. Taková práva nejsou touto Zárukou dotčena.

2. ZÁRUKA

Výrobce zaručuje, že Výrobek nebude vykazovat žádné vady materiálu ani zpracování („Vady“) po níže uvedené době, a to od okamžiku prvního prodeje Výrobku koncovému uživateli (podle originálního dokladu o nákupu Výrobku):

- (i) Dvacet čtyři (24) měsíců na hlavní zařízení;
- (ii) Dvanáct (12) měsíců na samostatně prodávané příslušenství nebo příslušenství dodávané v prodejním balení hlavního zařízení, s výjimkou baterií, krytů, kabelů a nabíječek; a
- (iii) Šest (6) měsíců na všechny baterie, kryty, kabely a nabíječky, pokud není v uživatelské příručce k Výrobku uvedeno jinak.

Výrobce během záruční doby zdarma a v rozumné době napravi vzniklou Vadu. Podle svého rozhodnutí tak učiní formou opravy nebo výměny vadného Výrobku nebo vadné části. Podmínkou je, abyste Výrobce



o Vadě informovali dříve, než uplyne záruční doba. Při opravách či výměně výrobku může Výrobce použít nové nebo repasované díly či výrobky.

V maximálním rozsahu povoleném příslušnými zákony případné opravy či výměny neobnovují ani neprodlužují záruční dobu. Původní či vyměněné díly nebo vyměněné výrobky poskytnuté na základě této Záruky budou zahrnuty do této Záruky po zbyvající část původní záruční doby nebo po dobu šedesáti (60) dnů od data provedení opravy či výměny (použije se delší lhůta).

Výrobek nebo všechny součásti Výrobku vyměněné Výrobce se stávají majetkem Výrobce.

Výrobce nezaručuje, že software předinstalovaný do Výrobku Výrobce nebo v jeho zastoupení (včetně následných aktualizací a upgradů) (souborně „Software Výrobce“) bude splňovat Vaše požadavky nebo bude pracovat v kombinaci s jakýmkoli hardwarem nebo softwarem dodaným jiným subjektem než Výrobce, že bude pracovat bez přerušení a bezchybně, ani že bude možné případné závady opravit nebo budou opraveny. V případě závad softwaru Výrobce zpřístupní Výrobce nejnovější verzi softwaru Výrobce, abyste jej mohli ve Výrobku přeinstalovat. Pokud to nebude možné, zajistí Výrobce podle svého uvážení jiné přiměřené a uspokojivé řešení závady. Pro některý software Výrobce mohou platit samostatné licenční podmínky, které jsou dodány se softwarem nebo jsou k dispozici v místní části webu www.microsoft.com/mobile.

Než Výrobek předáte do servisu, zálohujte si všechna data a obsah uložené ve Výrobku. Veškerá data ve Výrobku budou při servisním zásahu vymazána.

3. NA CO SE TATO ZÁRUKA NEVZTAHUJE

Výrobce neposkytuje žádnou záruku na následující položky:

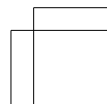
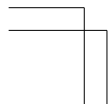
1 Návody k použití;

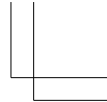
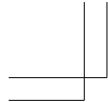
2 na žádný (i) software, nastavení, obsah, data či odkazy třetích osob nainstalované nebo stažené do Výrobku, nebo (ii) služby Výrobce a třetích osob, ani oprávněných klientů, a to i v případě, že byly předinstalovány Výrobce (přečtěte si, prosím, podmínky, které mohou být dodány se službami – Vaše práva a povinnosti jsou uvedeny právě v nich).

3 na (i) běžné opotřebení, (ii) sníženou kapacitu baterie v důsledku přirozeného konce životnosti, (iii) vady obrazových bodů (pixelů) na displeji Výrobku tolerované v rámci průmyslových standardů,

4 na SIM kartu nebo celulární nebo jinou síť či systém, kde je Výrobek provozován,

5 Chyby nebo poškození způsobené: (i) nesprávným použitím nebo nepoužíváním Výrobku v souladu s pokyny uživatelské příručky, například vystavením Výrobku kapalinám, vlhkosti nebo extrémním teplotním podmínkám nebo podmínkám prostředí nebo prudkým změnám takových podmínek, korozi, oxidaci, politím potravinami nebo kapalinami či vlivu chemických výrobků; (ii) použitím Výrobku s jakýmkoli výrobkem, příslušenstvím, softwarem nebo službou, které nevyrábí či neposkytuje Výrobce, nebo připojením výrobku k takovým





zařízením či službám; (iii) jakýmkoli výrobky kombinovanými s vaším Výrobkem třetí stranou; (iv) pirátstvím, prolamováním kódu, viry nebo jiným škodlivým softwarem nebo neoprávněným přístupem ke službám, účtům, počítačovým systémům či sítím; nebo (v) jinými činnostmi mimo přiměřenou kontrolu Výrobce.

Tato Záruka není platná v následujících případech:

1 Mimo Země platnosti

2 pokud byl Výrobek nebo software (a) otevřen, upraven nebo opraven bez autorizace Výrobce nebo (b) opraven s neschválenými náhradními díly,

3 Pokud bylo odstraněno, vymazáno, poškozeno nebo pozměněno výrobní číslo Výrobku, datový kód mobilního příslušenství nebo kód IMEI nebo pokud jsou tyto údaje jakkoli nečitelné

4 Pokud jste v přiměřené době od uvedení na trh nenainstalovali

nejnovější veřejně dostupné aktualizace softwaru pro Výrobek

5 pokud Výrobek odmítnete předat Výrobci k opravě a zjištění příčin.

Pokud se na váš Výrobek nebo problém vyžadující servis tato Záruka nevztahuje, vyhrazuje si Výrobce právo účtovat poplatek za opravu

výměnu Výrobku včetně manipulačního poplatku.

4. OMEZENÍ ODPOVĚDNOSTI VÝROBCE

V rozsahu povoleném příslušnými zákony Výrobce za žádných okolností

přímo či nepřímo neodpovídá:

1 za žádné škody či ztráty jakékoli druhu vyplývající nebo související se ztrátou, poškozením či zničením obsahu, dat, jejich obnovováním nebo přenosem, a to ani v případě, kdyby taková ztráta, škoda či zničení byly způsobeny Vadou Výrobku.

2 za ušlý zisk, ztrátu Výrobků či funkčnosti, obchodní ztráty, ušlé zakázky

ani nedosažené předpokládané příjmy či úspory, vyšší náklady či výdaje

ani nepřímé, následné či zvláštní ztráty nebo škody.

V rozsahu, který legislativa připouští, je odpovědnost Výrobce omezena

na prodejní cenu výrobku.

Omezení uvedená v tomto bodě 4 neplatí v případě nedbalosti nebo

záměrného nekalého jednání Výrobce nebo v případě úmrtí nebo

zranění osob, které by byly důsledkem prokázané nedbalosti Výrobce.

5. DALŠÍ DŮLEŽITÁ UPOZORNĚNÍ

Další informace o Záruce a informace potřebné pro zpracování dotazů

k záruce najdete na stránce www.microsoft.com/mobile.

Než Výrobek předáte k opravě, zajistěte, aby operátor odblokoval

případný zámek SIM karty (nebo jiný podobný mechanismus, který má

výrobek omezit na používání konkrétní sítě či konkrétního operátora).

Váš Výrobek může obsahovat prvky určené pro konkrétní zemi, včetně

softwaru. Záruční služby dostupné v určité zemi mohou být omezeny na

výrobky a prvky specifické pro danou zemi a dostupné v dané zemi.

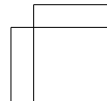
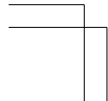
Pokud byl Výrobek reexportován z původní země určení do jiné země,

může obsahovat prvky specifické pro určitou zemi, které podle této

omezené Záruky nelze považovat za vady, a to ani tehdy, pokud Výrobek

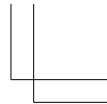
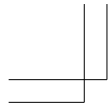
nefunguje.

Microsoft Mobile Oy, Keilalahdentie 2-4, FIN-02150 Espoo, Finland



Zistite viac
Microsoft Lumia 640 LTE

9264543 1.0. Vydanie SK



Tlačidlá a súčasti

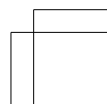
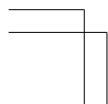
❗ Dôležité: Pred použitím si prečítajte dôležité informácie o bezpečnom používaní zariadenia a batérie v častiach *Pre vašu bezpečnosť* a *Informácie o výrobku a bezpečnostné informácie* na lokalite www.microsoft.com/mobile/support/. Tie isté informácie sú dostupné v používateľskej príručke v telefóne. Vyberte položky **?** Lumia **Pomocník+tipy**.

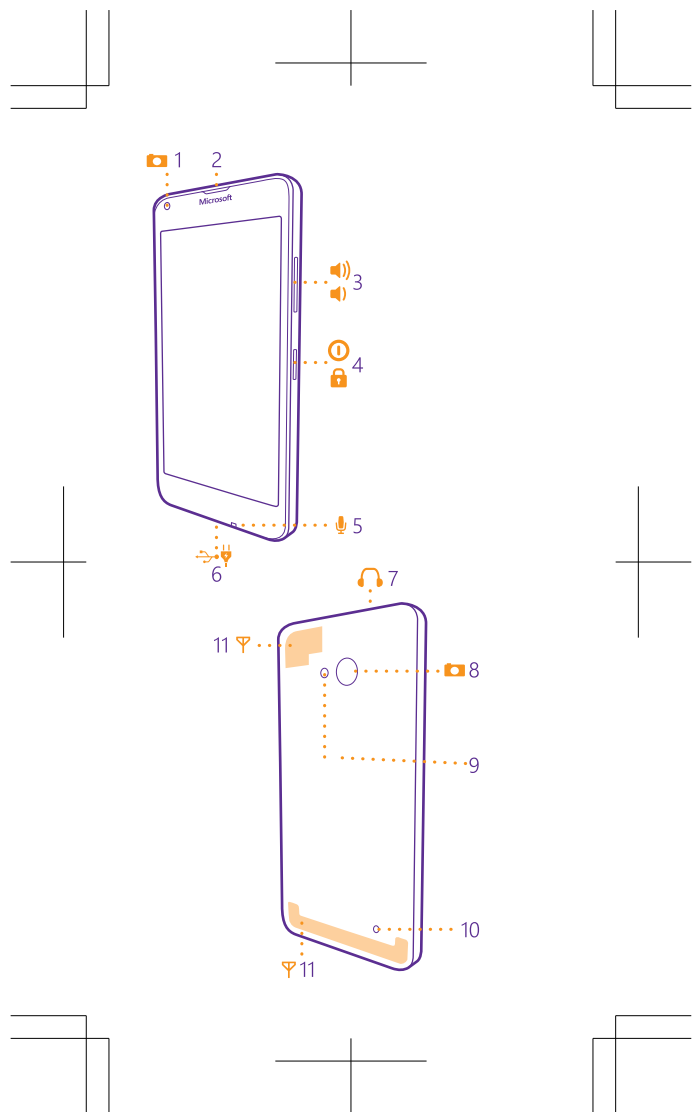
- 1 Predný fotoaparát
- 2 Slúchadlo
- 3 Tlačidlá hlasitosti
- 4 Vypínač/tlačidlo uzamykania
- 5 Mikrofón
- 6 Micro-USB konektor
- 7 Audiokonektor AHJ 3,5 mm
- 8 Objektív fotoaparátu
- 9 Blesk fotoaparátu
- 10 Reproduktor
- 11 Oblasť okolo antény



Niektoré doplnky uvedené v tejto používateľskej príručke, ako je napríklad nabíjačka, headset alebo dátový kábel, je možné kúpiť samostatne.

Nedotýkajte sa oblasti antény, keď sa anténa používa. Kontakt s anténou zhoršuje signál a môže znížiť výdrž batérie pre vyšší výkon počas prevádzky.





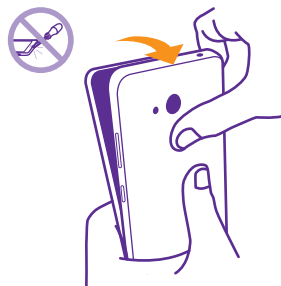
Začíname

Predtým, ako začnete telefón používať, odstráňte zadný kryt a batériu a vložte do telefónu mikrokartu SIM (známu aj ako mini-UICC karta).

Odstránenie zadného krytu a batérie

Overte si, či je telefón vypnutý.

1. Na vrchnej strane telefónu vložte prst do spoja medzi rámom obrazovky a zadným krytom. Nepoužívajte žiadne ostré nástroje, pretože môžu poškodiť telefón.
2. Zatlačte na strednú časť zadného krytu, nadvihnite ho a odstráňte.
3. Ak je vložená batéria, nadvihnite ju a vyberte.



Vloženie karty SIM a pamäťovej karty

1. Mikrokartu SIM zasunúte do príslušného otvoru na mikrokartu SIM tak, aby kovová ploška s kontaktmi smerovala nadol.
2. Ak máte pamäťovú kartu, vsuňte ju do otvoru pre pamäťové karty.

Odporúča sa používať rýchlu kartu microSD od uznávaného výrobcu.

Používajte iba originálne karty micro-SIM. Použitie nekompatibilných SIM kariet alebo používanie adaptérov SIM kariet môže spôsobiť poškodenie karty a zariadenia a môže dôjsť aj k porušeniu dát uložených na karte.



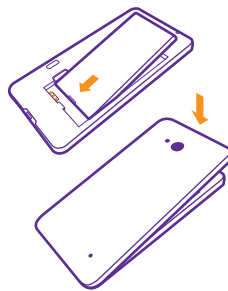
Výmena batérie a založenie zadného krytu

1. Zarovnajte kontakty batérie a batériu vložte dovnútra.
2. Zatlačte spodnú časť zadného krytu k spodnej časti telefónu, až kým kryt nezapadne na miesto.

Nabitie batérie

Kompatibilnú nabíjačku zapojte do sieťovej zásuvky a konektor micro-USB zapojte do telefónu. Telefón tiež môžete nabíjať z počítača pomocou kábla USB.

Ak je batéria úplne vybitá, môže trvať až 20 minút, kým sa na displeji zobrazí indikátor nabíjania.



Nastavenie telefónu

1. Ak chcete zapnúť telefón, stlačte a podržte vypínač a potom postupujte podľa pokynov zobrazených v telefóne.
2. Keď sa zobrazí výzva, vytvorte si konto Microsoft, ak ho ešte nemáte, alebo sa doň prihláste pomocou existujúceho používateľského mena a hesla do služieb Xbox, Hotmail alebo Outlook. Nezabudnite si zapamätať prihlasovacie údaje konta Microsoft, ktoré ste pridali do vášho telefónu.

Konto Microsoft potrebujete na zálohovanie a obnovenie telefónu, na kúpu, inštaláciu a aktualizáciu aplikácií a tiež na prístup k niektorým službám spoločnosti Microsoft, ako napríklad OneDrive.

Počkajte niekoľko minút, kým telefón nainštaluje všetky funkcie.




Tip: Ak sa obrazovka vypne, stlačte vypínač a zachyťte a presuňte obrazovku uzamknutia smerom nahor.




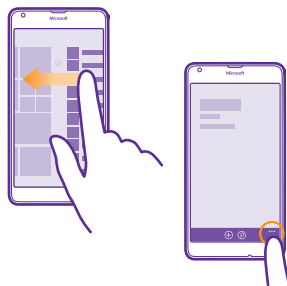
Prieskum dlaždíc a aplikácií

Hlavným zobrazením v telefóne je domovská obrazovka. Prípne skratky k aplikáciám, kontaktom, záložkám prehliadača a pod., usporiadajte dlaždice a meňte ich veľkosti. Niektoré dlaždice môžu zobrazovať upozornenia a aktualizácie.

Ponuka aplikácií je centrom všetkých vašich aplikácií. Ak chcete prejsť do ponuky aplikácií z domovskej obrazovky, potiahnite prstom doľava. Ak sa chcete vrátiť späť, potiahnite prstom doprava.

Tip: Ak sa chcete vrátiť z ktoréhokoľvek zobrazenia na úvodnú obrazovku, ťuknite na položku . Ak chcete prepínať medzi otvorenými aplikáciami, ťuknite na položku , podržte ju a vyberte požadovanú aplikáciu. Ak chcete zatvoriť aplikáciu, ťuknite na položku .

Ak chcete zobrazit ďalšie možnosti, ako napríklad settings, v aplikácii ťuknite na položku  v pravom dolnom rohu.





Navigácia dotykom

Ak chcete používať telefón, jednoducho potiahnite prstom na displeji, ťuknite naň alebo naň ťuknite a podržte.

Potiahnutie prstom

Položte prst na displej a posuňte ho požadovaným smerom.

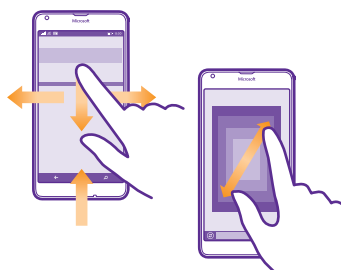
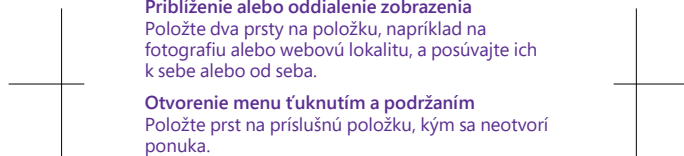
Ak chcete napríklad otvoriť centrum akcií, položte prst na hornú časť obrazovky a posuňte ju nadol. Ak chcete skryť navigačný panel, potiahnite prstom nahor z dolnej časti obrazovky. Ak chcete, aby sa navigačná lišta znova zobrazovala, potiahnite prstom nahor.

Priblíženie alebo oddialenie zobrazenia

Položte dva prsty na položku, napríklad na fotografiu alebo webovú lokalitu, a posúvajte ich k sebe alebo od seba.

Otvorenie menu ťuknutím a podržaním


Položte prst na príslušnú položku, kým sa neotvorí ponuka.



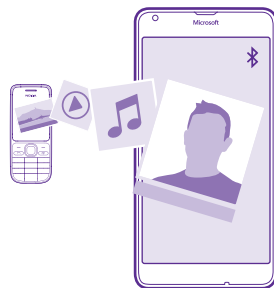
Prenos obsahu zo starého telefónu

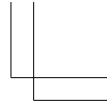
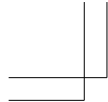
Obsah zo starého telefónu môžete preniesť niekoľkými spôsobmi.

Na prenos vašich kontaktov, textových správ, obrázkov a videí použijete aplikáciu Prenos mojich dát. Váš starý telefón musí podporovať technológiu Bluetooth. Niektoré telefóny alebo obsah môžu byť nekompatibilné s prenosom.


Ak chcete preniesť iný obsah, ako napríklad hudbu, pozrite si časť pre nových používateľov telefónov Lumia v aplikácii  Lumia Pomocník+tipy alebo prejdite na lokalitu www.microsoft.com/mobile/switch-easy.

Tip: Ak je váš starý telefón zariadenie Lumia a svoj obsah a nastavenia ste predtým záložovali v konte Microsoft, zálohované údaje získate prihlásením sa do konta Microsoft v novom telefóne.





Pomocník a tipy

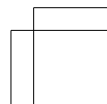
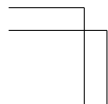
Telefón tiež obsahuje používateľskú príručku, ktorá je v prípade potreby kedykoľvek k dispozícii. Pozrite si videá, nájdite odpovede na svoje otázky a získajte užitočné tipy. Na úvodnej obrazovke potiahnite prstom doľava a ťuknite na položku  **Lumia Pomocník+tipy**. Ak ste nový používateľ telefónu Lumia, pozrite si časť pre nových používateľov. Dbajte na to, aby bola aplikácia Lumia Pomocník +tipy vždy aktuálna.

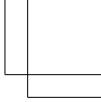

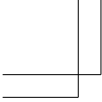
Používateľskú príručku online, doplňujúce informácie a pomoc pri riešení problémov nájdete na stránke www.microsoft.com/mobile/support/.

Ak telefón nereaguje

Ak chcete telefón reštartovať bez straty dát a nastavení, stlačte a asi na desať sekúnd podržte vypínač. Telefón zavibruje a reštartuje sa.

Môžete tiež odstrániť a vymeniť batériu a potom zapnúť telefón.





Informácie o výrobku a bezpečnostné informácie

Podmienky používania služieb Microsoft Mobile a zásady ochrany osobných údajov nájdete na stránke www.microsoft.com/mobile/privacypolicy.

Zariadenie je možné používať len v sieťach LTE 800, 900, 1800, 2100, 2600; sieťach WCDMA 850, 900, 2 100 a GSM 850, 900, 1 800, 1 900 MHz. Zariadenie používajte len s pôvodnou nabíjateľnou batériou BV-T5C. Neodhadzujte batérie do komunálneho odpadu. Zariadenie nabíjajte s nabíjačkou AC-20. Typ zásuvky na nabíjačke sa môže líšiť. Spoločnosť Microsoft Mobile môže vyrábať ďalšie modely batérií alebo nabíjačiek, ktoré sa môžu použiť s týmto zariadením.

Nabíjačky tretích strán, ktoré spĺňajú normu IEC/EN 62684 a ktoré možno pripojiť k micro konektoru USB zariadenia, môžu byť takisto kompatibilné.

Ak chcete predísť možnému poškodeniu sluchu, vyhňte sa dlhodobému počúvaniu zariadenia pri vysokej hlasitosti. Keď počas používania reproduktora držíte zariadenie blízko svojho ucha, postupujte veľmi opatrne.

Symbol preškrtnutej odpadovej nádoby na výrobku, batérii, v dokumentácii alebo obale upozorňuje, že všetky elektrické a elektronické výrobky a batérie sa musia po skončení svojej životnosti odnieť na osobitné zberné miesto. Nevyhadzujte tieto výrobky do netriedeného komunálneho odpadu: recyklujte ich. Informácie o najbližšom mieste recyklácie získate od miestneho úradu na likvidáciu odpadu alebo na stránke www.microsoft.com/mobile/support/. Viac informácií o ekologických vlastnostiach zariadenia nájdete na webovej stránke www.microsoft.com/mobile/ecoprofile.

Pri používaní tohto zariadenia dodržujte všetky právne predpisy a rešpektujte miestne zvyklosti, súkromie a práva iných vrátane autorských práv.

Ďalšie bezpečnostné informácie

Schopnosť vnímať zvuky

⚠ Výstraha: Pri používaní headsetu sa znižuje vaša schopnosť vnímať okolité zvuky. Nepoužívajte headset tam, kde vás to môže vystaviť nebezpečenstvu.

Medzi niektorými bezdrôtovými zariadeniami a niektorými načúvacími prístrojmi môže dochádzať k rušeniu.

Nikel

Povrch tohto zariadenia je bez obsahu niklu.



Informácia o certifikácii (SAR)

Tento mobilné zariadenie vyhovuje medzinárodným smerniciam o expozícii rádiovými vlnami.

Vaše mobilné zariadenie je vysielač a prijímač rádiových vln. Je skonštruované tak, aby sa dodržiavali limity súvisiace s pôsobením rádiových vln (rádiofrekvenčné elektromagnetické polia) podľa odporúčaní medzinárodných smerníc zostavených nezávislou vedeckou organizáciou ICNIRP. Tieto smernice zahŕňajú zásadné bezpečnostné limity na zabezpečenie ochrany všetkých osôb nezávisle od veku a zdravotného stavu.

Smernice pre vyžarovanie boli zostavené na základe jednotky špecifického absorbovaného výkonu SAR (Specific Absorption Rate), ktorá vyjadruje množstvo rádiových emisií (RF) zasahujúcich hlavu alebo telo počas používania zariadenia. Podľa organizácie ICNIRP je stanovený limit SAR pre mobilné zariadenia 2,0 W/kg, pričom ide o priemernú hodnotu na desať gramov tkaniva.

Testy na hodnotu SAR sa vykonávajú v štandardných prevádzkových polohách a so zariadením vysielajúcim na najvyššej certifikovanej výkonovej úrovni vo všetkých frekvenčných pásmach. Najvyššie namerané hodnoty SAR pre toto zariadenie sú nasledovné:

	Maximálna hodnota SAR	Frekvenčné pásmo použité pri nameraní maximálnej hodnoty SAR
V polohe pri hlave	0,69 W/kg nad 10 g	GPRS1800 + WLAN2450 (2 sloty)
Pri používaní vo vzdialenosti 1,5 centimetra (5/8 palca) od tela	0,60 W/kg nad 10 g	GPRS900 + WLAN2450 (2 sloty)

Toto zariadenie spĺňa smernice pre vyžarovanie, ak sa používa pri hlave alebo je umiestnené vo vzdialenosti minimálne 1,5 centimetra (5/8 palca) od tela. Ak nosíte telefón pri sebe upevnený pomocou spony na opasok alebo iného typu držáka, nesmie obsahovať kovy a musí medzi zariadením a telom zabezpečiť uvedenú minimálnu vzdialenosť.

Na odosielanie dát a správ je potrebné kvalitné sieťové pripojenie. Odosielanie sa môže odložiť, kým nie je k dispozícii takýto signál. Uvedené pokyny o vzdialenosti od tela dodržujte, kým sa odosielanie nedokončí.

Počas bežného používania sú hodnoty SAR výrazne nižšie ako hodnoty uvedené vyššie. Ak totiž nie je potrebný najvyšší výkon počas hovoru, výkon mobilného telefónu sa automaticky znižuje, aby sa predišlo rušeniu

siete a aby sa dosiahla efektívna činnosť systému. Čím je výkon zariadenia nižší, tým je nižšia hodnota SAR.

Modely zariadenia môžu mať rôzne verzie a viaceré hodnoty. Časom sa môžu vyskytnúť zmeny v súčiastiach a konštrukcii, ktoré môžu mať vplyv na hodnoty SAR. Najnovšie informácie o hodnotách SAR pre tento model zariadenia Microsoft Mobile a ďalšie zariadenia sú dostupné na stránke sar.microsoft.com.

Viac informácií sa dozviete na stránke www.sar-tick.com.

Upozorňujeme, že mobilné zariadenia môžu vysielat' rádiové vlny, aj keď neprebieha hlasový hovor.

Podľa vyhlásenia svetovej zdravotníckej organizácie (SZO) aktuálne vedecké informácie nevyžadujú uplatnenie špeciálnych opatrení počas používania mobilných zariadení. Ak sa chcete vystavovať rádiovým vlnám v menšej miere, odporúča sa obmedziť dobu používania zariadenia alebo použiť súpravu hands-free, čím sa zabráni priamemu kontaktu zariadenia s telom. Viac informácií, vysvetlení a diskusií súvisiacich s rádiovým žiarením je dostupných na stránke SZO www.who.int/peh-emf/en.

Autorské práva a ďalšie upozornenia

Vyhlasenie o zhode

Spoločnosť Microsoft Mobile Oy týmto vyhlasuje, že výrobok RM-1072 spĺňa základné požiadavky a všetky príslušné ustanovenia Smernice 1999/5/ES. Vyhlasenie o zhode – Declaration of Conformity – nájdete na adrese www.microsoft.com/mobile/declaration-of-conformity.

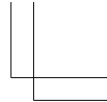
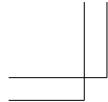
Dostupnosť určitých výrobkov, funkcií, aplikácií a služieb sa môže líšiť v závislosti od regiónu. Ak chcete získať ďalšie informácie, obráťte sa na svojho predajcu alebo na poskytovateľa služieb.

Obsah tohto dokumentu sa vykladá „tak, ako je“. Neposkytujú sa žiadne záruky akéhokoľvek druhu, či už výslovné alebo implikované, ohľadom správnosti, spoľahlivosti alebo obsahu tohto dokumentu, vrátane, ale nie výhradne, implikovaných záruk obchodovateľnosti a vhodnosti na určitý účel, okrem záruk vyžadovaných príslušnými platnými právnymi predpismi. Spoločnosť Microsoft Mobile si vyhradzuje právo kedykoľvek a bez predchádzajúceho upozornenia tento dokument zmeniť alebo stiahnuť z oběhu.

Spoločnosť Microsoft Mobile ani žiadny z jej poskytovateľov licencií nenesie zodpovednosť za akúkoľvek stratu dát alebo príjmu, ani za akúkoľvek vzniknutú osobitnú, náhodnú, následnú alebo nepriame škody, a to v najväčšom možnom rozsahu prípustnom podľa príslušných právnych predpisov.

Rozmnožovanie, prenášanie alebo rozširovanie časti alebo celého obsahu tohto dokumentu v akejkoľvek forme bez predchádzajúceho písomného súhlasu spoločnosti Microsoft Mobile je zakázané.

Spoločnosť Microsoft Mobile uplatňuje politiku kontinuálneho vývoja. Microsoft Mobile si vyhradzuje právo meniť a zdokonaľovať ktorýkoľvek z výrobkov opísaných v tomto dokumente bez predchádzajúceho upozornenia.



Spoločnosť Microsoft Mobile neposkytuje žiadne vyhlásenia, záruku ani nepreberá zodpovednosť za funkčnosť, obsah ani podporu koncových používateľov aplikácií tretích strán dodaných so zariadením. Používaním takejto aplikácie beriete na vedomie, že aplikácia sa poskytuje taká, aká je.

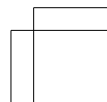
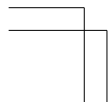
Ak chcete získať prístup k licenčným podmienkam softvéru Windows Phone, zvolte položku **Nastavenia > o systéme**. Prečítajte si podmienky. Nezabudnite, že používaním softvéru vyjadrujete súhlas s týmito podmienkami. Ak s podmienkami nesúhlasíte, zariadenie ani softvér nepoužívajte. Obráťte sa na spoločnosť Microsoft Mobile alebo jej partnera, od ktorého ste zariadenie zakúpili, s cieľom zistiť podmienky vrátenia tovaru.

UPOZORNENIE ÚRADU FCC

Toto zariadenie vyhovuje požiadavkám smerníc FCC uvedených v časti 15. Prevádzka je podmienená splnením nasledujúcich dvoch podmienok: (1.) Toto zariadenie nesmie spôsobovať škodlivé rušenie, (2.) toto zariadenie musí zniesť akékoľvek pôsobiace rušenie vrátane rušenia, ktoré môže spôsobiť nežiaduce zhoršenie prevádzky. Akékoľvek zmeny alebo úpravy, ktoré nie sú výslovné povolené spoločnosťou Microsoft Mobile, môžu viesť k zrušeniu oprávnenia používateľa na prevádzkovanie tohto zariadenia.

Poznámka: Toto zariadenie bolo testované a spĺňa požiadavky triedy B digitálnych zariadení podľa časti 15 smerníc FCC. Tieto limity sú stanovené tak, aby poskytovali primeranú ochranu pred škodlivým rušením pri inštalácii v obytných oblastiach. Toto zariadenie vytvára, používa a môže vyžarovať rádiovú frekvenciu energiu a, ak nie je inštalované a používané v zhode s týmito pokynmi, môže spôsobiť škodlivé rušenie rádiových komunikácií. Neexistuje však záruka, že pri konkrétnej inštalácii nedôjde k rušeniu. Ak toto zariadenie spôsobuje škodlivé rušenie rádiového alebo televízneho signálu, ktoré sa dá zistiť zapnutím a vypnutím zariadenia, používateľ sa môže pokúsiť o napravenie rušenia aspoň jedným z nasledujúcich opatrení.

- Zmeňte orientáciu prijímajúcej antény alebo ju premiestnite.
 - Zväčšite rozstup medzi zariadením a prijímačom.
 - Prípojte zariadenie do zásuvky iného okruhu, než v ktorom je zapojený prijímač.
 - Informujte sa u predajcu alebo skúseného rádiového/TV technika.
- Výrobca: Microsoft Mobile Oy, Keilalahdentie 2-4, 02150 Espoo, Finland
Dovozca: Microsoft Mobile Oy (pozri vyššie) alebo Nokia Komárom Kft, Nokia Utca 1, 2900 Komárom, Hungary
- TM © 2015 Microsoft Mobile. Všetky práva vyhradené. Microsoft, Windows, logo Windows a Lumia sú obchodné známky skupiny spoločností Microsoft. Produkty alebo názvy produktov tretích strán môžu byť chránené ochrannými známkami príslušných vlastníkov. The Bluetooth word mark and logos are owned by the Bluetooth SIG, Inc. and any use of such marks by Microsoft Mobile is under license. Tento výrobok je licencovaný pod licenciou MPEG-4 Visual Patent Portfolio License (i) na osobné a nekomerčné použitie v spojení s informáciami, ktoré boli zakódované podľa štandardu MPEG-4 Visual



Standard spotrebiteľom, vykonávajúcím osobnú a nekomerčnú činnosť, a (ii) na použitie v spojitosti s videom MPEG-4 poskytovaným licencovaným poskytovateľom videa. Na akékoľvek iné použitie sa žiadna licencia neudeluje ani sa nedá uplatniť. Doplňujúce informácie vrátane informácií týkajúcich sa používania na reklamné, interné a komerčné účely možno získať od spoločnosti MPEG LA, LLC. Viac informácií sa dozviete na stránke www.mpegla.com.



OBMEDZENÁ ZÁRUKA VÝROBCU

1. VŠEOBECNÉ INFORMÁCIE

Spoločnosť Microsoft Mobile Oy, Keilalahdentie 2-4 FIN-02150 Espoo, Finland (ďalej „Výrobca“), poskytuje túto obmedzenú záruku výrobcu („Záruka“) na tento originálny výrobok („Výrobok“), ktorý Výrobca uvádza do predaja v Európskej únii, na Islande, v Nórsku, Švajčiarsku a Turecku („Príslušné krajiny“) od 1. novembra 2013.

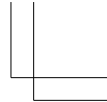
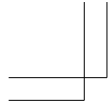
Táto Záruka sa líši od všetkých štatutárnych práv vyplývajúcich z platných zákonov na ochranu spotrebiteľov vo vašej krajine, ktoré sa na vás vzťahujú. Je určená na poskytnutie špecifických, prípadne ďalších práv v rámci obmedzení prípustných v takom zákone a nijako neobmedzuje práva, ktoré pre vás vyplývajú z platných štatutárnych ustanovení pre prijemcu záruky produktu. Miestne právne predpisy vám môžu priznávať ďalšie práva počas Záručnej lehoty alebo po jej uplynutí. Táto Záruka tieto práva nevylučuje.

2. ZÁRUKA

Od prvého dňa, kedy bol Výrobok predaný koncovému zákazníkovi (dátum je uvedený na originálnom doklade o kúpe), Výrobca ručí za to, že Výrobok nemá žiadne chyby materiálu ani spracovania („Chyba“), takto:

- (i) dvadsaťštyri (24) mesiacov na hlavné zariadenie,
 - (ii) dvanásť (12) mesiacov na príslušenstvo predávané samostatne alebo ako súčasť predajného balenia hlavného zariadenia okrem batérií, krytov, káblov a nabíjačiek a
 - (iii) šesť (6) mesiacov na všetky batérie, kryty, káble a nabíjačky, pokiaľ v používateľskej príručke Výrobku nie je uvedené inak.
- Počas záručnej lehoty Výrobca v primeranom čase bezplatne odstráni chybu, a to opravou alebo výmenou chybného Výrobku alebo jeho chybných častí na základe vlastného uváženia za predpokladu, že ste Výrobcu informovali o chybe pred ukončením záručnej lehoty. Pri opravě alebo výmene Výrobku môže Výrobca použiť nové alebo opravené diely alebo výrobky.

Žiadna oprava ani výmena nepredlžuje záručnú lehotu, ak zákon neustanovuje inak. Originálne alebo náhradné diely alebo náhradné



Výrobky poskytnuté na základe tejto Záruky budú kryté touto Zárukou po zvyšok trvania pôvodnej záručnej lehoty alebo šesťdesiat (60) dní od dátumu vykonania opravy alebo vykonania výmeny podľa toho, ktorý čas je dlhší.

Výrobok alebo všetky diely Výrobku, ktoré Výrobca vymení, sa stanú majetkom Výrobcu.

Výrobca neručí za to, že softvér predinštalovaný vo Výrobku Výrobcom alebo v jeho mene (alebo následné aktualizácie alebo inovácie) (pod spoločným názvom „Softvér výrobcu“) bude spĺňať vaše požiadavky, fungovať s akýmkoľvek hardvérom alebo softvérom, ktorý nedodáva Výrobca, že prevádzka Softvéru výrobcu nebude prerušovaná alebo že bude bezchybná, a ani za to, že zistené chyby sú opraviteľné alebo budú opravené. Pokiaľ ide o chyby Softvéru výrobcu, Výrobca sprístupní najnovšiu verziu Softvéru výrobcu na preinštalovanie vo vašom Výrobku, alebo ak by to nebolo možné, poskytne iný opravný prostriedok, ktorý podľa najlepšieho uváženia Výrobcu danú chybu uspokojivo odstráni. Niektoré časti Softvéru výrobcu môžu patriť pod samostatné licenčné podmienky, ktoré sú dostupné s príslušným softvérom alebo v príslušnej miestnej časti na webovej stránke www.microsoft.com/mobile.

Skôr, než Výrobok odovzdáte do servisu, si vytvorte zálohu všetkých dát a obsahu uloženého vo Výrobku, keďže servisné činnosti vymažú z Výrobku všetky dáta.

3. ČO TÁTO ZÁRUKA NEPOKRÝVA

Výrobca neposkytuje žiadnu záruku na nasledujúce položky:

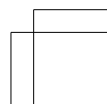
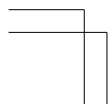
1 Používateľské príručky;

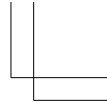
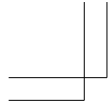
2 na žiadny (i) softvér, nastavenia, obsah, údaje alebo odkazy tretích osôb kedykoľvek inštalované alebo prevzaté do Výrobku ani na (ii) služby Výrobca a tretích strán, ani pomocných klientov, a to aj v prípade, že ich predinštaloval Výrobca (prečítajte si zmluvné podmienky, ktoré môžu byť súčasťou týchto služieb a ktoré určujú vaše práva a povinnosti);

3 na žiadne (i) bežné opotrebovanie, (ii) zníženie kapacity nabitia batérie, ktorá je výsledkom prirodzeného konca životnosti batérie, (iii) ani na chyby pixelov na displeji Výrobku, ktoré sú v rámci priemyselných štandardov;

4 na SIM kartu alebo akúkoľvek mobilnú alebo inú sieť, alebo systém, v ktorom sa Výrobok prevádzkuje, alebo

5 Chyby a poškodenie spôsobené: (i) nesprávnym používaním alebo nepoužívaním Výrobku v súlade s používateľskou príručkou, napríklad ak bol Výrobok vystavený kvapaline, vlhkosti alebo extrémnym teplotám či ďalším vplyvom prostredia, prípadne rýchlym zmenám v takomto prostredí, korózii, oxidácii, vyliatemu jedlu alebo tekutine či vplyvu chemických výrobkov, (ii) používaním Výrobku s, alebo jeho pripájaním k akémukoľvek zariadeniu, príslušenstvu, softvéru alebo službe, ktoré neboli vyrobené alebo poskytnuté Výrobcom, (iii) akýmkoľvek výrobkami kombinovanými tretou stranou s vašim Výrobkom, (iv) spôsobené hackerstvom, crackovaním, vírusmi alebo iným škodlivým softvérom, alebo neautorizovaným prístupom k službám, účtom, počítačovým systémom alebo sieťam, alebo (v) inými činnosťami, na ktoré nemá Výrobca primeraný vplyv.





Táto Záruka nie je platná:

1 Mimo územia Príslušných krajín;

2 Ak bol Výrobok alebo softvér, na ktorom sa prevádzkuje, (i) otvorený, upravený alebo opravený bez autorizácie Výrobcu, prípadne (ii) opravený s použitím neautorizovaných náhradných dielov;

3 Ak bolo sériové číslo Výrobku, dátumový kód príslušenstva mobilného telefónu alebo číslo IMEI odstránené, vymazané, poškodené, zmenené alebo je nejakým spôsobom nečitateľné;

4 Ak ste v rozumnom čase od ich uvedenia nenainštalovali najnovšie softvérové aktualizácie, ktoré sú pre Výrobok verejne dostupné;

5 Ak Výrobcomi odmietnete poskytnúť vlastnické práva na Výrobok na účely jeho opravy a preskúmania;

Ak táto Záruka nezahŕňa váš Výrobok alebo problém, na základe ktorého si Výrobok vyžaduje servis, Výrobca si vyhradzuje právo účtovať poplatok za opravu alebo výmenu Výrobku, ako aj manipulačný poplatok.

4. OBMEDZENIE ZODPOVEDNOSTI VÝROBCU

Ak zákon neustanovuje inak, priamo či nepriamo nezodpovedá Výrobca za žiadne

1 škody alebo straty akéhokoľvek druhu spôsobené stratou, poškodením alebo zničením obsahu alebo údajov, prípadne škody alebo straty s tým súvisiace, alebo za opätovné vytvorenie alebo prenos obsahu alebo údajov, a to ani v prípade, že takáto strata, poškodenie alebo zničenie vzniklo v dôsledku chyby Výrobku, ani za

2 straty na zisku, výroby alebo funkčnosť, podnikanie, zmluvy, odmeny alebo očakávané úspory, zvýšené náklady alebo výdavky, ani za žiadnu nepriamu, následnú alebo špeciálnu stratu alebo škodu.

V rozsahu povolenom príslušným právom bude zodpovednosť Výrobcu obmedzená na kúpnu hodnotu Výrobku.

Obmedzenia v odseku 4 neplatia v prípade nedbalosti alebo zámerného pochybenia Výrobcu alebo v prípade smrti alebo osobného zranenia vzniknutého z dôvodu dokázanej nedbalosti Výrobcu.

5. ĎALŠIE DŮLEŽITÉ UPOZORNENIA

Ďalšie informácie o vašej Záruke a informácie, ktoré sú potrebné na spracovanie vašich otázok súvisiacich so Zárukou, sú k dispozícii na stránke www.microsoft.com/mobile.

Uistite sa, že pred odovzdaním Výrobku na opravu operátor odstránil všetky ochranné kódy zo SIM karty (alebo iné podobné mechanizmy, ktoré môžu spôsobiť zamknutie Výrobku na použitie v konkrétnej sieti alebo s konkrétnym operátorom).

Váš Výrobok môže obsahovať prvky špecifické pre určitú krajinu vrátane softvéru. Záručné služby dostupné v príslušnej krajine môžu byť obmedzené na Výrobky a prvky špecifické pre krajinu, ktoré sú v tejto krajine dostupné. Taktiež ak bol Výrobok znova exportovaný z pôvodnej cieľovej krajiny do inej krajiny, môže obsahovať prvky špecifické pre danú krajinu, ktoré sa v zmysle tejto Záruky nepovažujú za chybu, ani v prípade nefunkčnosti Výrobku.

Microsoft Mobile Oy, Keilalahdentie 2-4, FIN-02150 Espoo, Finland

